


<div> <div>INSTITUCIÓN UNIVERSITARIA</div> <div>  <div> <div>ESCUELA</div> <div>NACIONAL</div> <div>del DEPORTE</div> </div> </div> </div>	<div>INFORME MENSUAL DE EJECUCION DE PRESUPUESTO DE INGRESOS</div>	Código: GF. 142.43.04.05
		Fecha: 21/05/2020
		Versión: 4
		Página: 1 de 1

MES: JULIO

VIGENCIA FISCAL: 2022

CODIFICACION PRESUPUESTAL	DESCRIPCION	APROPiación INICIAL	MODIFICACIONES		PRESUPUESTO DEFINITIVO	RECAUDO EFECTIVO ACUMULADO	TOTAL EJECUCION	% EJEC	SALDO PRESUPUESTAL
			ADICION	REDUCCION					
1	INGRESOS	50,265,145,000	16,944,120,664	0	67,209,265,664	41,009,202,785	41,009,202,785	61	26,200,062,879
11	INGRESOS CORRIENTES	48,715,948,000	14,482,135,473	0	63,198,083,473	37,033,828,159	37,033,828,159	59	26,164,255,315
1102	INGRESOS NO TRIBUTARIOS	48,715,948,000	14,482,135,473	0	63,198,083,473	37,033,828,159	37,033,828,159	59	26,164,255,315
110205	VENTA DE BIENES Y SERVICIOS	36,315,948,000	0	0	36,315,948,000	10,506,085,631	10,506,085,631	29	25,809,862,370
110205001	VENTAS DE ESTABLECIMIENTOS DE MERCADO	36,315,948,000	0	0	36,315,948,000	10,506,085,631	10,506,085,631	29	25,809,862,370
110206	TRANSFERENCIAS CORRIENTES	12,400,000,000	14,482,135,473	0	26,882,135,473	26,527,742,528	26,527,742,528	99	354,392,945
110206006	TRANSFERENCIAS DE OTRAS ENTIDADES DEL GOBIERNO GENERAL	12,400,000,000	14,482,135,473	0	26,882,135,473	26,527,742,528	26,527,742,528	99	354,392,945
11020600601	APORTES DE LA NACIÓN	11,800,000,000	14,482,135,473	0	26,282,135,473	26,282,135,473	26,282,135,473	100	0
1102060060101	APORTES DE LA NACION MIN DEL DEPORTE	11,800,000,000	9,420,985,786		21,220,985,786	21,220,985,786	21,220,985,786	100	0
1102060060102	APORTES DE LA NACION PARA GASTOS DE FUNCIONAMIENTO MEN	0	1,511,033,294		1,511,033,294	1,511,033,294	1,511,033,294	100	0
1102060060103	APORTES DE LA NACION EXCEDENTES DE COOPERATIVA MEN	0	1,108,549,060		1,108,549,060	1,108,549,060	1,108,549,060	100	0
1102060060104	APORTES DE NACION PLAN FOMENTO		2,441,567,333		2,441,567,333	2,441,567,333	2,441,567,333	100	0
11020600602	DEVOLUCIÓN IVA - INSTITUCIONES DE EDUCACIÓN SUPERIOR	600,000,000	0	0	600,000,000	245,607,055	245,607,055	41	354,392,945
12	RECURSOS DE CAPITAL	1,549,197,000	2,461,985,191	0	4,011,182,191	3,975,374,627	3,975,374,627	99	35,807,564
1205	RENDIMIENTOS FINANCIEROS	39,197,000	0	0	39,197,000	3,389,436	3,389,436	9	35,807,564
120502	DEPOSITO	39,197,000	0	0	39,197,000	3,389,436	3,389,436	9	35,807,564
1210	RECURSOS DEL BALANCE	1,510,000,000	2,461,985,191	0	3,971,985,191	3,971,985,191	3,971,985,191	100	0
121002	SUPERÁVIT FISCAL	1,510,000,000	2,461,985,191		3,971,985,191	3,971,985,191	3,971,985,191	100	0
1	INGRESOS	50,265,145,000	16,944,120,664	0	67,209,265,664	41,009,202,785	41,009,202,785	61	26,200,062,879




JOSE FERNANDO ARROYO VALENCIA

RECTOR



PATRICIA MARTINEZ

VICERECTORA FINANCIERA



JORGE ELIEL LENIS CALERO

PROFESIONAL UNIVERSITARIO



SONIA LORENA ROSERO DURAN

DIRECTORA TÉCNICA



## INFORME MENSUAL DE EJECUCION DE PRESUPUESTO DE GASTOS

Código: GF.142.43.04.06

Fecha: 21/05/2020

Versión: 4

Página 1 de 5

MES: DE JULIO  
VIGENCIA FISCAL: 2022

CODIFICACION PRESUPUESTAL	DESCRIPCION	APROPIACION INICIAL	MODIFICACIONES				PRESUPUESTO DEFINITIVO	PAGOS ACUMULADOS	OBLIGACIONES POR PAGAR ACUMULADAS	TOTAL EJECUCIÓN	% EJEC	SALDO PRESUPUESTO
			ADICION	REDUCCION	CREDITOS (+)	CONTRACREDITO(-)						
<b>2</b>	<b>GASTOS</b>	<b>50,265,145,000</b>	<b>16,944,120,664</b>	<b>0</b>	<b>3,465,000,000</b>	<b>3,465,000,000</b>	<b>67,209,265,664</b>	<b>26,759,225,637</b>	<b>4,421,363,442</b>	<b>31,180,589,079</b>	<b>46</b>	<b>36,028,676,585</b>
<b>21</b>	<b>FUNCIONAMIENTO</b>	<b>16,830,809,000</b>	<b>2,619,582,354</b>	<b>0</b>	<b>1,365,000,000</b>	<b>1,365,000,000</b>	<b>19,450,391,354</b>	<b>9,177,984,649</b>	<b>2,017,802,507</b>	<b>11,195,787,157</b>	<b>58</b>	<b>8,254,604,197</b>
<b>211</b>	<b>GASTOS DE PERSONAL</b>	<b>5,231,734,000</b>	<b>2,100,000,000</b>	<b>0</b>	<b>365,000,000</b>	<b>765,000,000</b>	<b>6,931,734,000</b>	<b>2,906,268,599</b>	<b>137,148,014</b>	<b>3,043,416,613</b>	<b>44</b>	<b>3,888,317,387</b>
21101	PLANTA DE PERSONAL PERMANENTE	5,231,734,000	2,100,000,000	0	365,000,000	765,000,000	6,931,734,000	2,906,268,599	137,148,014	3,043,416,613	44	3,888,317,387
2110101	FACTORES CONSTITUTIVOS DE SALARIO	3,685,743,000	2,100,000,000	0	85,000,000	765,000,000	5,105,743,000	2,202,300,156	0	2,202,300,156	43	2,903,442,844
2110101001	FACTORES SALARIALES COMUNES	3,685,743,000	2,100,000,000	0	85,000,000	765,000,000	5,105,743,000	2,202,300,156	0	2,202,300,156	43	2,903,442,844
211010100101	SUELDO BASICO	3,030,385,000	2,000,000,000	0	0	765,000,000	4,265,385,000	1,935,716,482	0	1,935,716,482	45	2,329,668,518
211010100102	HORAS EXTRAS, DOMINICALES, FESTIVOS Y RECAR	19,653,000	0	0	0	0	19,653,000	9,504,537	0	9,504,537	48	10,148,463
211010100106	PRIMA DE SERVICIO	129,949,000	100,000,000	0	15,000,000	0	244,949,000	126,729,594	0	126,729,594	52	118,219,406
211010100107	BONIFICACION POR SERVICIOS PRESTADOS	88,386,000	0	0	15,000,000	0	103,386,000	52,699,341	0	52,699,341	51	50,686,659
211010100108	PRESTACIONES SOCIALES	417,370,000	0	0	55,000,000	0	472,370,000	77,650,202	0	77,650,202	16	394,719,798
21101010010801	PRIMA DE NAVIDAD	282,007,000	0	0	30,000,000	0	312,007,000	0	0	0	0	312,007,000
21101010010802	PRIMA DE VACACIONES	135,363,000	0	0	25,000,000	0	160,363,000	77,650,202	0	77,650,202	48	82,712,798
2110102	CONTRIBUCIONES INHERENTES A LA NOMINA	1,274,853,000	0	0	235,000,000	0	1,509,853,000	521,253,324	137,148,014	658,401,338	44	851,451,662
2110102001	APORTES A LA SEGURIDAD SOCIAL PENSION	381,738,000	0	0	0	0	381,738,000	178,159,397	0	178,159,397	47	203,578,603
2110102002	APORTES A LA SEGURIDAD SOCAL EN SALUD	265,096,000	0	0	0	0	265,096,000	128,688,061	0	128,688,061	49	136,407,939
2110102003	APORTES DE CESANTIAS	305,508,000	0	0	35,000,000	0	340,508,000	30,091,566	137,148,014	167,239,580	49	173,268,420
2110102004	APORTES A CAJAS DE COMPENSACION FAMILIA	138,107,000	0	0	0	0	138,107,000	60,052,400	0	60,052,400	43	78,054,600
2110102005	APORTES GENERALES AL SISTEMA DE RIESGOS	80,824,000	0	0	200,000,000	0	280,824,000	79,220,400	0	79,220,400	28	201,603,600
2110102006	APORTES AL ICBF	103,580,000	0	0	0	0	103,580,000	45,041,500	0	45,041,500	43	58,538,500
2110103	REMUNERACIONES NO CONSTITUTIVAS DE FACTOR SALARIAL	271,138,000	0	0	45,000,000	0	316,138,000	182,715,119	0	182,715,119	58	133,422,881
2110103001	PRESTACIONES SOCIALES	271,138,000	0	0	45,000,000	0	316,138,000	182,715,119	0	182,715,119	58	133,422,881
211010300101	VACACIONES	198,533,000	0	0	35,000,000	0	233,533,000	131,904,351	0	131,904,351	56	101,628,649
211010300102	INDEMNIZACION POR VACACIONES	55,770,000	0	0	0	0	55,770,000	40,772,798	0	40,772,798	73	14,997,202
211010300103	BONIFICACION ESPECIAL DE RECREACION	16,835,000	0	0	10,000,000	0	26,835,000	10,037,970	0	10,037,970	37	16,797,030



## INFORME MENSUAL DE EJECUCION DE PRESUPUESTO DE GASTOS

Código: GF.142.43.04.06

Fecha: 21/05/2020

Versión: 4

Página 2 de 5

CODIFICACION PRESUPUESTAL	DESCRIPCION	APROPIACION INICIAL	MODIFICACIONES				PRESUPUESTO DEFINITIVO	PAGOS ACUMULADOS	OBLIGACIONES POR PAGAR ACUMULADAS	TOTAL EJECUCIÓN	% EJEC	SALDO PRESUPUESTO
			ADICION	REDUCCION	CREDITOS (+)	CONTRACREDITO(-)						
<b>212</b>	<b>ADQUISICION DE BIENES Y SERVICIOS</b>	<b>11,212,678,000</b>	<b>519,582,354</b>	<b>0</b>	<b>1,000,000,000</b>	<b>600,000,000</b>	<b>12,132,260,354</b>	<b>6,087,696,217</b>	<b>1,880,654,493</b>	<b>7,968,350,711</b>	<b>66</b>	<b>4,163,909,643</b>
21201	ADQUISICION DE ACTIVOS NO FINANCIEROS	288,704,000	0	0	0	0	288,704,000	143,420,800	0	143,420,800	50	145,283,200
2120101	ACTIVOS FIJOS	288,704,000	0	0	0	0	288,704,000	143,420,800	0	143,420,800	50	145,283,200
2120101001	EDIFICACIONES Y ESTRUCTURAS	186,784,000	0	0	0	0	186,784,000	69,800,000	0	69,800,000	37	116,984,000
212010100103	OTRAS ESTRUCTURAS	186,784,000	0	0	0	0	186,784,000	69,800,000	0	69,800,000	37	116,984,000
2120101003	MAQUINARIA Y EQUIPO	101,920,000	0	0	0	0	101,920,000	73,620,800	0	73,620,800	72	28,299,200
212010100303	MAQUINARIA DE OFICINA, CONTABILIDAD E INFORMATICA	26,920,000	0	0	0	0	26,920,000	0	0	0	0	26,920,000
21201010030302	MAQUINARIA DE INFORMATICA Y SUS PARTES, PIEZAS Y ACCE	26,920,000	0	0	0	0	26,920,000	0	0	0	0	26,920,000
212010100304	MAQUINARIA Y APARATOS ELECTRICOS	75,000,000	0	0	0	0	75,000,000	73,620,800	0	73,620,800	98	1,379,200
<b>21202</b>	<b>ADQUISICIONES DIFERENTES DE ACTIVOS</b>	<b>10,923,974,000</b>	<b>519,582,354</b>	<b>0</b>	<b>1,000,000,000</b>	<b>600,000,000</b>	<b>11,843,556,354</b>	<b>5,944,275,417</b>	<b>1,880,654,493</b>	<b>7,824,929,911</b>	<b>66</b>	<b>4,018,626,443</b>
2120201	MATERIALES Y SUMINISTROS	2,579,159,000	0	0	400,000,000	0	2,979,159,000	2,206,643,291	82,593,927	2,289,237,218	77	689,921,782
2120201001	MINERALES; ELECTRICIDAD, GAS Y AGUA	581,838,000	0	0	0	0	581,838,000	506,584,900	22,505,912	529,090,812	91	52,747,188
2120201002	PRODUCTOS ALIMENTICIOS, BEBIDAS Y TABACO, TEXTILES,	55,000,000	0	0	0	0	55,000,000	55,000,000	0	55,000,000	0	0
2120201003	OTROS BIENES TRANSPORTABLES - EXCEPTO PRODUCTOS MET	1,325,682,000	0	0	400,000,000	0	1,725,682,000	1,642,427,301	60,088,015	1,702,515,316	99	23,166,684
2120201004	PRODUCTOS METALICOS Y PAQUETES DE SOFTWARE	616,639,000	0	0	0	0	616,639,000	2,631,090	0	2,631,090	0	614,007,910
<b>2120202</b>	<b>ADQUISICION DE SERVICIOS</b>	<b>8,232,403,000</b>	<b>519,582,354</b>	<b>0</b>	<b>600,000,000</b>	<b>600,000,000</b>	<b>8,751,985,354</b>	<b>3,719,928,219</b>	<b>1,798,060,566</b>	<b>5,517,988,785</b>	<b>63</b>	<b>3,233,996,569</b>
2120202006	SERVICIOS DE ALOJAMIENTO, SUMINISTRO COMIDAS, BEBIDAS	711,565,000	0	0	0	100,000,000	611,565,000	488,382,521	89,032,721	577,415,242	94	34,149,758
2120202007	SERVICIOS FINANCIEROS Y SERVICIOS CONEXOS, MOBILIARIOS	1,564,981,000	0	0	200,000,000	0	1,764,981,000	729,652,654	94,171,400	823,824,054	47	941,156,946
2120202008	SERVICIOS PRESTADOS A LAS EMPRESAS DE PRODUCCION	5,331,467,000	519,582,354	0	300,000,000	500,000,000	5,651,049,354	2,096,541,055	1,515,272,899	3,611,813,954	64	2,039,235,400
2120202009	SERVICIOS PARA LA COMUNIDAD SOCIALES Y PERSONALES	478,940,000	0	0	100,000,000	0	578,940,000	348,461,759	98,259,792	446,721,551	77	132,218,449
2120202010	VIATICOS DE LOS FUNCIONARIOS EN COMISION	145,450,000	0	0	0	0	145,450,000	56,890,230	1,323,754	58,213,984	40	87,236,016
2120203	GASTOS IMPREVISTOS	112,412,000	0	0	0	0	112,412,000	17,703,908	0	17,703,908	16	94,708,092
<b>213</b>	<b>TRANSFERENCIAS CORRIENTES</b>	<b>130,000,000</b>	<b>0</b>	<b>0</b>	<b>0</b>	<b>0</b>	<b>130,000,000</b>	<b>0</b>	<b>0</b>	<b>0</b>	<b>0</b>	<b>130,000,000</b>
21313	SENTENCIAS Y CONCILIACIONES	130,000,000	0	0	0	0	130,000,000	0	0	0	0	130,000,000
2131301	FALLOS NACIONALES	130,000,000	0	0	0	0	130,000,000	0	0	0	0	130,000,000
2131301001	SENTENCIAS	80,000,000	0	0	0	0	80,000,000	0	0	0	0	80,000,000



# INFORME MENSUAL DE EJECUCION DE PRESUPUESTO DE GASTOS

Código: GF.142.43.04.06

Fecha: 21/05/2020

Versión: 4

Página 3 de 5

CODIFICACION PRESUPUESTAL	DESCRIPCION	APROPIACION INICIAL	MODIFICACIONES				PRESUPUESTO DEFINITIVO	PAGOS ACUMULADOS	OBLIGACIONES POR PAGAR ACUMULADAS	TOTAL EJECUCIÓN	% EJEC	SALDO PRESUPUESTO
			ADICION	REDUCCION	CREDITOS (+)	CONTRACREDITO(-)						
2131301002	CONCILIACIONES	50,000,000	0	0	0	0	50,000,000	0	0	0	0	50,000,000
<b>218</b>	<b>GASTOS POR TRIBUTOS, TASAS,CONTRIBUCIONES,MULTAS</b>	<b>256,397,000</b>	<b>0</b>	<b>0</b>	<b>0</b>	<b>0</b>	<b>256,397,000</b>	<b>184,019,833</b>	<b>0</b>	<b>184,019,833</b>	<b>72</b>	<b>72,377,167</b>
21801	IMPUESTOS	70,544,000	0	0	0	0	70,544,000	169,150	0	169,150	0	70,374,850
2180151	IMPUESTO SOBRE VEHICULOS	1,000,000	0	0	0	0	1,000,000	169,150	0	169,150	17	830,850
2180161	OTROS IMPUESTOS	69,544,000	0	0	0	0	69,544,000	0	0	0	0	69,544,000
21804	CONTRIBUCIONES	185,853,000	0	0	0	0	185,853,000	183,850,683	0	183,850,683	99	2,002,317
2180401	CUOTA DE FISCALIZACION Y AUDITAJE	185,853,000	0	0	0	0	185,853,000	183,850,683	0	183,850,683	99	2,002,317
<b>22</b>	<b>SERVICIO DE LA DEUDA PUBLICA</b>	<b>1,296,000,000</b>	<b>0</b>	<b>0</b>	<b>0</b>	<b>0</b>	<b>1,296,000,000</b>	<b>738,613,013</b>	<b>0</b>	<b>738,613,013</b>	<b>57</b>	<b>557,386,987</b>
<b>222</b>	<b>SERVICIO DE LA DEUDA PUBLICA INTERNA</b>	<b>1,296,000,000</b>	<b>0</b>	<b>0</b>	<b>0</b>	<b>0</b>	<b>1,296,000,000</b>	<b>738,613,013</b>	<b>0</b>	<b>738,613,013</b>	<b>57</b>	<b>557,386,987</b>
22201	PRINCIPAL	1,200,000,000	0	0	0	0	1,200,000,000	693,024,891	0	693,024,891	58	506,975,109
2220102	PRETAMOS	1,200,000,000	0	0	0	0	1,200,000,000	693,024,891	0	693,024,891	58	506,975,109
2220102002	ENTIDADES FINANCIERAS	1,200,000,000	0	0	0	0	1,200,000,000	693,024,891	0	693,024,891	58	506,975,109
222010200202	BANCA COMERCIAL	1,200,000,000	0	0	0	0	1,200,000,000	693,024,891	0	693,024,891	58	506,975,109
22201020020203	BANCA COMERCIAL	1,200,000,000	0	0	0	0	1,200,000,000	693,024,891	0	693,024,891	58	506,975,109
22202	INTERESES	96,000,000	0	0	0	0	96,000,000	45,588,122	0	45,588,122	47	50,411,878
2220202	PRETAMOS	96,000,000	0	0	0	0	96,000,000	45,588,122	0	45,588,122	47	50,411,878
2220202002	ENTIDADES FINANCIERAS	96,000,000	0	0	0	0	96,000,000	45,588,122	0	45,588,122	47	50,411,878
222020200202	BANCA COMERCIAL	96,000,000	0	0	0	0	96,000,000	45,588,122	0	45,588,122	47	50,411,878
22202020020203	BANCA COMERCIAL	96,000,000	0	0	0	0	96,000,000	45,588,122	0	45,588,122	47	50,411,878
<b>23</b>	<b>INVERSION</b>	<b>32,138,336,000</b>	<b>14,324,538,310</b>	<b>0</b>	<b>2,100,000,000</b>	<b>2,100,000,000</b>	<b>46,462,874,310</b>	<b>16,842,627,974</b>	<b>2,403,560,935</b>	<b>19,246,188,909</b>	<b>41</b>	<b>27,216,685,401</b>
<b>231</b>	<b>GASTOS DE PERSONAL</b>	<b>8,149,840,000</b>	<b>0</b>	<b>0</b>	<b>200,000,000</b>	<b>500,000,000</b>	<b>7,849,840,000</b>	<b>3,073,125,429</b>	<b>156,316,567</b>	<b>3,229,441,996</b>	<b>41</b>	<b>4,620,398,004</b>
23101	PLANTA DE PERSONAL PERMANENTE	8,149,840,000	0	0	200,000,000	500,000,000	7,849,840,000	3,073,125,429	156,316,567	3,229,441,996	41	4,620,398,004
2310101	FACTORES CONSTITUTIVOS DE SALARIO	5,661,765,000	0	0	0	500,000,000	5,161,765,000	2,238,274,352	0	2,238,274,352	43	2,923,490,648
2310101001	FACTORES SALARIALES COMUNES	5,661,765,000	0	0	0	500,000,000	5,161,765,000	2,238,274,352	0	2,238,274,352	43	2,923,490,648
231010100101	SUELDO BASICO	4,682,869,000	0	0	0	500,000,000	4,182,869,000	1,900,077,775	0	1,900,077,775	45	2,282,791,225
231010100106	PRIMA DE SERVICIOS	200,103,000	0	0	0	0	200,103,000	148,498,825	0	148,498,825	74	51,604,175
231010100107	BONIFICACION POR SERVICIO	136,102,000	0	0	0	0	136,102,000	76,835,935	0	76,835,935	56	59,266,065
231010100108	PRESTACIONES SOCIALES	642,691,000	0	0	0	0	642,691,000	112,861,817	0	112,861,817	18	529,829,183



## INFORME MENSUAL DE EJECUCION DE PRESUPUESTO DE GASTOS

Código: GF.142.43.04.06

Fecha: 21/05/2020

Versión: 4

Página 4 de 5

CODIFICACION PRESUPUESTAL	DESCRIPCION	APROPIACION INICIAL	MODIFICACIONES				PRESUPUESTO DEFINITIVO	PAGOS ACUMULADOS	OBLIGACIONES POR PAGAR ACUMULADAS	TOTAL EJECUCIÓN	% EJEC	SALDO PRESUPUESTO
			ADICION	REDUCCION	CREDITOS (+)	CONTRACREDITO(-)						
23101010010801	PRIMA DE NAVIDAD	434,251,000	0	0	0	0	434,251,000	0	0	0	0	434,251,000
23101010010802	PRIMA DE VACACIONES	208,440,000	0	0	0	0	208,440,000	112,861,817	0	112,861,817	54	95,578,183
2310102	CONTRIBUCIONES INHERENTES A LA NOMINA	1,984,279,000	0	0	200,000,000	0	2,184,279,000	624,263,680	156,316,567	780,580,247	36	1,403,698,753
2310102001	APORTES A LA SEGURIDAD SOCIAL EN PENSIONES	578,277,000	0	0	0	0	578,277,000	204,332,237	0	204,332,237	35	373,944,763
2310102002	APORTES A LA SEGURIDAD SOCIAL EN SALUD	409,613,000	0	0	0	0	409,613,000	144,714,481	0	144,714,481	35	264,898,519
2310102003	APORTES DE CESANTIAS	496,899,000	0	0	0	0	496,899,000	37,083,962	156,316,567	193,400,529	39	303,498,471
2310102004	APORTES A CAJAS DE COMPENSACION FAMILIA	218,343,000	0	0	0	0	218,343,000	68,229,400	0	68,229,400	31	150,113,600
2310102005	APORTES GENERALES AL SISTEMA DE RIESGOS	117,390,000	0	0	200,000,000	0	317,390,000	118,727,800	0	118,727,800	37	198,662,200
2310102006	APORTES AL ICBF	163,757,000	0	0	0	0	163,757,000	51,175,800	0	51,175,800	31	112,581,200
2310103	REMUNERACIONES NO CONSTITUTIVAS DE FACTOR SALARIAL	503,796,000	0	0	0	0	503,796,000	210,587,397	0	210,587,397	42	293,208,603
2310103001	PRESTACIONES SOCIALES	503,796,000	0	0	0	0	503,796,000	210,587,397	0	210,587,397	42	293,208,603
231010300101	VACACIONES	431,163,000	0	0	0	0	431,163,000	174,473,248	0	174,473,248	40	256,689,752
231010300102	INDEMNIZACION POR VACACIONES	55,000,000	0	0	0	0	55,000,000	21,841,726	0	21,841,726	40	33,158,274
231010300103	BONIFICACION ESPECIAL DE RECREACION	17,633,000	0	0	0	0	17,633,000	14,272,423	0	14,272,423	81	3,360,577
<b>232</b>	<b>ADQUISICION DE BIENES Y SERVICIOS</b>	<b>23,988,496,000</b>	<b>14,324,538,310</b>	<b>0</b>	<b>1,900,000,000</b>	<b>1,600,000,000</b>	<b>38,613,034,310</b>	<b>13,769,502,545</b>	<b>2,247,244,368</b>	<b>16,016,746,913</b>	<b>41</b>	<b>22,596,287,397</b>
23201	ADQUISICION DE ACTIVOS NO FINANCIEROS	3,006,000,000	2,174,567,333	0	0	700,000,000	4,480,567,333	113,730,610	20,035,550	133,766,160	3	4,346,801,173
2320101	ACTIVOS FIJOS	3,006,000,000	2,174,567,333	0	0	700,000,000	4,480,567,333	113,730,610	20,035,550	133,766,160	3	4,346,801,173
2320101003	MAQUINARIA Y EQUIPO	1,323,000,000	1,141,000,000	0	0	0	2,464,000,000	50,929,360	1,600,550	52,529,910	2	2,411,470,090
232010100301	MAQUINARIA PARA USO GENERAL	300,000,000	0	0	0	0	300,000,000	0	0	0	0	300,000,000
23201010030106	OTRAS MAQUINAS PARA USOS GENERALES Y SUS PARTES	300,000,000	0	0	0	0	300,000,000	0	0	0	0	300,000,000
232010100303	MAQUINARIA DE OFICINA, CONTABILIDAD E INFORMATICA	829,000,000	641,000,000	0	0	0	1,470,000,000	23,614,360	1,600,550	25,214,910	2	1,444,785,090
23201010030301	MAQUINAS PARA OFICINA Y CONTABILIDAD Y SUS PARTES	474,000,000	126,000,000	0	0	0	600,000,000	0	1,600,550	1,600,550	0	598,399,450
2320101003030101	DOTACION DE INSTALACIONES	474,000,000	126,000,000	0	0	0	600,000,000	0	1,600,550	1,600,550	0	598,399,450
23201010030302	MAQUINARIA DE INFORMATICA Y SUS PARTES, PIEZAS Y ACCE	355,000,000	515,000,000	0	0	0	870,000,000	23,614,360	0	23,614,360	3	846,385,640
232010100306	APARATOS MEDICOS, INSTRUMENTOS OPTICOS Y DE PRECISION	194,000,000	500,000,000	0	0	0	694,000,000	27,315,000	0	27,315,000	4	666,685,000
2320101004	ACTIVOS FIJOS NO CLASIFICADOS COMO	458,000,000	733,567,333	0	0	0	1,191,567,333	50,306,250	0	50,306,250	4	1,141,261,083



## INFORME MENSUAL DE EJECUCION DE PRESUPUESTO DE GASTOS


Código: GF.142.43.04.06

Fecha: 21/05/2020

Versión: 4


Página 5 de 5

CODIFICACION PRESUPUESTAL	DESCRIPCION	APROPIACION INICIAL	MODIFICACIONES				PRESUPUESTO DEFINITIVO	PAGOS ACUMULADOS	OBLIGACIONES POR PAGAR ACUMULADAS	TOTAL EJECUCIÓN	% EJEC	SALDO PRESUPUESTO
			ADICION	REDUCCION	CREDITOS (+)	CONTRACREDITO(-)						
	MAQUINARIA Y EQUIPO											
232010100401	MUEBLES, INSTRUMENTOS MUSICALES, ARTICULOS DE DEPORTE	458,000,000	733,567,333	0	0	0	1,191,567,333	50,306,250	0	50,306,250	4	1,141,261,083
2320101005	OTROS ACTIVOS FIJOS	1,225,000,000	300,000,000	0	0	700,000,000	825,000,000	12,495,000	18,435,000	30,930,000	4	794,070,000
232010100502	PRODUCTOS DE LA PROPIEDAD INTELECTUAL	1,225,000,000	300,000,000	0	0	700,000,000	825,000,000	12,495,000	18,435,000	30,930,000	4	794,070,000
23201010050203	PROGRAMAS DE INFORMATICA Y BASE DE DATOS	1,225,000,000	300,000,000	0	0	700,000,000	825,000,000	12,495,000	18,435,000	30,930,000	4	794,070,000
2320101005020301	PROGRAMAS DE INFORMATICA	1,075,000,000	300,000,000	0	0	700,000,000	675,000,000	12,495,000	18,435,000	30,930,000	5	644,070,000
232010100502030101	PAQUETES DE SOFTWARE	1,075,000,000	300,000,000	0	0	700,000,000	675,000,000	12,495,000	18,435,000	30,930,000	5	644,070,000
2320101005020302	BASES DE DATOS	150,000,000	0	0	0	0	150,000,000	0	0	0	0	150,000,000
232010100502030201	BASES DE DATOS	150,000,000	0	0	0	0	150,000,000	0	0	0	0	150,000,000
23202	ADQUISICIONES DIFERENTES DE ACTIVOS	20,982,496,000	12,149,970,977	0	1,900,000,000	900,000,000	34,132,466,977	13,655,771,935	2,227,208,818	15,882,980,753	47	18,249,486,224
2320201	MATERIALES Y SUMINISTROS	324,000,000	150,000,000	0	0	0	474,000,000	59,340,828	0	59,340,828	13	414,659,172
2320201003	OTROS BIENES TRANSPORTABLES - EXCEPTO PRODUCTOS MET	324,000,000	150,000,000	0	0	0	474,000,000	59,340,828	0	59,340,828	13	414,659,172
2320202	ADQUISICION DE SERVICIOS	20,658,496,000	11,999,970,977	0	1,900,000,000	900,000,000	33,658,466,977	13,596,431,107	2,227,208,818	15,823,639,925	47	17,834,827,052
2320202005	SERVICIOS DE LA CONSTRUCCION	3,630,548,000	11,238,345,190	0	0	900,000,000	13,968,893,190	0	0	0	0	13,968,893,190
2320202006	SERVICIOS DE ALOJAMIENTO, SUMINISTRO COMIDAS, BEBIDAS	480,000,000	0	0	900,000,000	0	1,380,000,000	564,013,460	788,477,620	1,352,491,080	98	27,508,920
2320202008	SERVICIOS PRESTADOS A LAS EMPRESAS DE PRODUCCION	947,200,000	180,000,000	0	0	0	1,127,200,000	495,902,100	34,981,400	530,883,500	47	596,316,500
2320202009	SERVICIOS PARA LA COMUNIDAD SOCIALES Y PERSONALES	15,600,748,000	581,625,787	0	1,000,000,000	0	17,182,373,787	12,536,515,547	1,403,749,798	13,940,265,345	81	3,242,108,442
<b>2</b>	<b>GASTOS</b>	<b>50,265,145,000</b>	<b>16,944,120,664</b>	<b>0</b>	<b>3,465,000,000</b>	<b>3,465,000,000</b>	<b>67,209,265,664</b>	<b>26,759,225,637</b>	<b>4,421,363,442</b>	<b>31,180,589,079</b>	<b>46</b>	<b>36,028,676,585</b>

  
**JOSE FERNANDO ARROYO VALENCIA**  
RECTOR

  
**PATRICIA MARTINEZ**  
VICERECTORA FINANCIERA

  
**MARLENI RODRIGUEZ R.**  
PROFESIONAL UNIVERSITARIO

  
**SONIA LORENA ROSERO DURAN**  
DIRECTORA TÉCNICA