


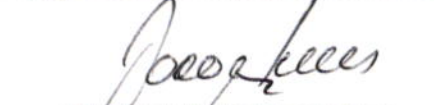
<div>INSTITUCIÓN UNIVERSITARIA</div> <div>  <div>ESCUELA NACIONAL del DEPORTE</div> </div>	INFORME MENSUAL DE EJECUCION DE PRESUPUESTO DE INGRESOS	Código: GF. 142.43.04.05
		Fecha: 21/05/2020
		Versión: 4
		Página: 1 de 1

MES: MAYO
VIGENCIA FISCAL: 2023

CODIFICACION PRESUPUESTAL	DESCRIPCION	APROPIACIÓN INICIAL	MODIFICACIONES		PRESUPUESTO DEFINITIVO	RECAUDO EFECTIVO ACUMULADO	TOTAL EJECUCION	% EJEC	SALDO PRESUPUESTAL
			ADICION	REDUCCION					
1	INGRESOS	62.595.671.000	5.617.827.601	0	68.213.498.601	20.312.229.334	20.312.229.334	30	47.901.269.267
11	INGRESOS CORRIENTES	60.908.760.000	4.199.999.578	0	65.108.759.578	17.246.995.913	17.246.995.913	26	47.861.763.665
1102	INGRESOS NO TRIBUTARIOS	60.908.760.000	4.199.999.578	0	65.108.759.578	17.246.995.913	17.246.995.913	26	47.861.763.665
110205	VENTA DE BIENES Y SERVICIOS	46.633.990.000	0	0	46.633.990.000	13.296.062.254	13.296.062.254	29	33.337.927.746
110205001	VENTAS DE ESTABLECIMIENTOS DE MERCADO	46.633.990.000	0	0	46.633.990.000	13.296.062.254	13.296.062.254	29	33.337.927.746
110206	TRANSFERENCIAS CORRIENTES	14.274.770.000	4.199.999.578	0	18.474.769.578	3.950.933.659	3.950.933.659	21	14.523.835.919
110206006	TRANSFERENCIAS DE OTRAS ENTIDADES DEL GOBIERNO GENERAL	14.274.770.000	4.199.999.578	0	18.474.769.578	3.950.933.659	3.950.933.659	21	14.523.835.919
11020600601	APORTES DE LA NACIÓN	13.524.770.000	4.199.999.578	0	17.724.769.578	3.711.563.802	3.711.563.802	21	14.013.205.776
1102060060101	APORTES DE LA NACION MIN DEL DEPORTE	13.524.770.000	4.199.999.578	0	17.724.769.578	3.711.563.802	3.711.563.802	21	14.013.205.776
11020600602	DEVOLUCIÓN IVA - INSTITUCIONES DE EDUCACIÓN SUPERIOR	750.000.000	0	0	750.000.000	239.369.857	239.369.857	32	510.630.143
1102060060201	DEVOLUCIÓN IVA	750.000.000	0	0	750.000.000	239.369.857	239.369.857	32	510.630.143
12	RECURSOS DE CAPITAL	1.686.911.000	1.417.828.023	0	3.104.739.023	3.065.233.421	3.065.233.421	99	39.505.602
1205	RENDIMIENTOS FINANCIEROS	41.745.000	0	0	41.745.000	2.239.398	2.239.398	5	39.505.602
120502	DEPOSITO	41.745.000	0	0	41.745.000	2.239.398	2.239.398	5	39.505.602
1210	RECURSOS DEL BALANCE	1.645.166.000	1.417.828.023	0	3.062.994.023	3.062.994.023	3.062.994.023	100	0
121002	SUPERÁVIT FISCAL	1.645.166.000	1.417.828.023	0	3.062.994.023	3.062.994.023	3.062.994.023	100	0
1	INGRESOS	62.595.671.000	5.617.827.601	0	68.213.498.601	20.312.229.334	20.312.229.334	30	47.901.269.267


PATRICIA MARTÍNEZ
RECTOR (e)


SONIA LORENA ROSERO DURAN
VICERECTORA FINANCIERA (e)


JORGE ELIEL LENIS CALERO
PROFESIONAL UNIVERSITARIO (e)


MARLENI RODRIGUEZ RAIGOZA
DIRECTORA TÉCNICA (e)

INFORME MENSUAL DE EJECUCION DE PRESUPUESTO DE GASTOS

Código: GF.142.43.04.06

Fecha: 21/05/2020

Versión: 4

Página 1 de 5

MES: DE MAYO
VIGENCIA FISCAL: 2023

CODIFICACION PRESUPUESTAL	DESCRIPCION	APROPIACION INICIAL	MODIFICACIONES				PRESUPUESTO DEFINITIVO	PAGOS ACUMULADOS	CUENTAS POR PAGAR	TOTAL EJECUCIÓN	% EJE	SALDO PRESUPUESTO
			ADICION	REDUCCION	CREDITOS (+)	CONTRACREDITO(-)						
2	GASTOS	62.595.671.000	5.617.827.601	0	348.000.000	348.000.000	68.213.498.601	14.673.723.335	6.899.474.985	21.573.198.320	32	46.640.300.280
21	FUNCIONAMIENTO	183.588.000	0	0	348.000.000	348.000.000	20.183.588.000	5.705.832.270	3.466.953.298	9.172.785.568	45	11.010.802.432
211	GASTOS DE PERSONAL	5.973.618.000	0	0	0	348.000.000	5.625.618.000	1.678.257.002	96.824.960	1.775.081.962	32	3.850.536.038
21101	PLANTA DE PERSONAL PERMANENTE	5.973.618.000	0	0	0	348.000.000	5.625.618.000	1.678.257.002	96.824.960	1.775.081.962	32	3.850.536.038
2110101	FACTORES CONSTITUTIVOS DE SALARIO	4.276.965.000	0	0	0	348.000.000	3.928.965.000	1.251.575.120	0	1.251.575.120	32	2.677.389.880
2110101001	FACTORES SALARIALES COMUNES	4.276.965.000	0	0	0	348.000.000	3.928.965.000	1.251.575.120	0	1.251.575.120	32	2.677.389.880
211010100101	SUELDO BASICO	3.463.301.000	0	0	0	348.000.000	3.115.301.000	1.153.564.721	0	1.153.564.721	37	1.961.736.279
211010100102	HORAS EXTRAS, DOMINICALES Y FESTIVOS Y RECARGOS	20.930.000	0	0	0	0	20.930.000	0	0	0	0	20.930.000
211010100106	PRIMA DE SERVICIO	231.526.000	0	0	0	0	231.526.000	0	0	0	0	231.526.000
211010100107	BONIFICACION POR SERVICIOS PRESTADOS	98.077.000	0	0	0	0	98.077.000	38.537.079	0	38.537.079	39	59.539.921
211010100108	PRESTACIONES SOCIALES	463.131.000	0	0	0	0	463.131.000	59.473.320	0	59.473.320	13	403.657.680
21101010010801	PRIMA DE NAVIDAD	312.926.000	0	0	0	0	312.926.000	0	0	0	0	312.926.000
21101010010802	PRIMA DE VACACIONES	150.205.000	0	0	0	0	150.205.000	59.473.320	0	59.473.320	40	90.731.680
2110102	CONTRIBUCIONES INHERENTES A LA NOMINA	1.398.277.000	0	0	0	0	1.398.277.000	332.306.876	96.824.960	429.131.836	31	969.145.164
2110102001	APORTES A LA SEGURIDAD SOCIAL EN PENSIONES	441.722.000	0	0	0	0	441.722.000	123.456.800	0	123.456.800	28	318.265.200
2110102002	APORTES A LA SEGURIDAD SOCIAL EN SALUD	312.886.000	0	0	0	0	312.886.000	87.723.600	0	87.723.600	28	225.162.400
2110102003	APORTES DE CESANTIAS	379.684.000	0	0	0	0	379.684.000	36.520.476	96.824.960	133.345.436	35	246.338.564
2110102004	APORTES A CAJAS DE COMPENSACION FAMILIAR	134.505.000	0	0	0	0	134.505.000	41.461.600	0	41.461.600	31	93.043.400
2110102005	APORTES GENERALES AL SISTEMA DE RIESGOS LABORALES	28.801.000	0	0	0	0	28.801.000	12.046.100	0	12.046.100	42	16.554.900
2110102006	APORTES AL ICBF	100.879.000	0	0	0	0	100.879.000	31.098.300	0	31.098.300	31	69.780.700
2110103	REMUNERACIONES NO CONSTITUTIVOS DE FACTOR SALARIAL	298.376.000	0	0	0	0	298.376.000	94.375.006	0	94.375.006	32	204.000.994
2110103001	PRESTACIONES SOCIALES	298.376.000	0	0	0	0	298.376.000	94.375.006	0	94.375.006	32	204.000.994
211010300101	VACACIONES	220.300.000	0	0	0	0	220.300.000	86.921.129	0	86.921.129	39	133.378.871
211010300102	INDEMNIZACION POR VACACIONES	59.395.000	0	0	0	0	59.395.000	0	0	0	0	59.395.000
211010300103	BONIFICACION ESPECIAL DE RECREACION	18.681.000	0	0	0	0	18.681.000	7.453.877	0	7.453.877	40	11.227.123
212	ACTIVOS FIJOS	13.730.538.000	0	0	329.710.000	0	14.060.248.000	3.999.800.668	3.164.804.898	7.164.405.566	51	6.895.842.434
21201	EDIFICACIONES Y ESTRUCTURAS	308.925.000	0	0	0	0	308.925.000	0	0	0	0	308.925.000
2120101	OTRAS ESTRUCTURAS	308.925.000	0	0	0	0	308.925.000	0	0	0	0	308.925.000
2120101001	MAQUINARIA Y EQUIPO	198.925.000	0	0	0	0	198.925.000	0	0	0	0	198.925.000
212010100103	MAQUINARIA DE OFICINA, CONTABILIDAD E INFORMATICA	198.925.000	0	0	0	0	198.925.000	0	0	0	0	198.925.000

INFORME MENSUAL DE EJECUCION DE PRESUPUESTO DE GASTOS

Código: GF.142.43.04.06

Fecha: 21/05/2020

Versión: 4

Página 2 de 5

CODIFICACION PRESUPUESTAL	DESCRIPCION	APROPIACION INICIAL	MODIFICACIONES				PRESUPUESTO DEFINITIVO	PAGOS ACUMULADOS	CUENTAS POR PAGAR	TOTAL EJECUCIÓN	% EJEC	SALDO PRESUPUESTO
			ADICION	REDUCCION	CREDITOS (+)	CONTRACREDITO(-)						
2120101003	MAQUINARIA DE INFORMATICA Y SUS PARTES,PIEZAS Y ACCESORIOS	110.000.000	0	0	0	0	110.000.000	0	0	0	0	110.000.000
212010100303	MAQUINARIA Y APARATOS ELECTRICOS	35.000.000	0	0	0	0	35.000.000	0	0	0	0	35.000.000
21201010030302	REPOSICION DE CABLEADO Y LUMINARIAS	35.000.000	0	0	0	0	35.000.000	0	0	0	0	35.000.000
212010100304	OTRO EQUIPO ELECTRICO Y SUS PARTES Y PIEZAS	75.000.000	0	0	0	0	75.000.000	0	0	0	0	75.000.000
21201010030405	ADQUISICIONES DIFERENTES DE ACTIVOS	25.000.000	0	0	0	0	25.000.000	0	0	0	0	25.000.000
21201010030406	MATERIALES Y SUMINISTROS	50.000.000	0	0	0	0	50.000.000	0	0	0	0	50.000.000
21202	MINERALES, ELECTRICIDAD, GAS Y AGUA	3.421.613.000	0	0	329.710.000	0	13.751.323.000	3.999.800.668	3.164.604.898	7.164.405.566	52	6.586.917.434
2120201	PRODUCTOS ALIMENTICIOS, BEBIDAS ,TABACO,TEXTILES,PRENDAS VESTIR	3.100.051.000	0	0	0	0	3.100.051.000	207.285.019	151.322.786	358.607.805	12	2.741.443.195
2120201001	OTROS BIENES TRANSPORTABLES EXCEPTO METALICOS,MAQUINARIA Y EQUIPO	683.682.000	0	0	0	0	683.682.000	203.720.969	151.322.786	355.043.755	52	328.638.245
2120201002	PRODUCTOS METALICOS Y PAQUETES DE SOFTWARE	75.000.000	0	0	0	0	75.000.000	0	0	0	0	75.000.000
2120201003	ADQUISICION DE SERVICIOS	1.429.563.000	0	0	0	0	1.429.563.000	3.564.050	0	3.564.050	0	1.425.998.950
2120201004	SRVICIOS DE ALOJAMIENTO,SUMINISTRO COMIDAS,BEBIDAS,TRANSPORTE,	911.806.000	0	0	0	0	911.806.000	0	0	0	0	911.806.000
2120202	SERVICIOS FINANCIEROS Y CONEXOS INMOBILIARIOS Y DE LEASING	10.201.843.000	0	0	329.710.000	0	10.531.553.000	3.762.061.722	3.013.282.112	6.775.343.834	64	3.756.209.166
2120202006	SERVICIOS PRESTADOS A LAS EMPRESAS Y SERVICIOS PRODUCCION	929.804.000	0	0	329.710.000	0	1.259.514.000	969.072.606	118.804.626	1.087.877.232	86	171.636.768
2120202007	SERVICIOS PARA LA COMUNIDAD SOCIALES Y PERSONALES	2.132.502.000	0	0	0	0	2.132.502.000	950.444.855	583.428.557	1.533.873.412	72	598.628.588
2120202008	VIATICOS DE LOS FUNCIONARIOS EN COMISION	6.331.487.000	0	0	0	0	6.331.487.000	1.607.455.509	2.189.488.704	3.796.944.213	60	2.534.542.787
2120202009	GASTOS E IMPREVISTOS	662.600.000	0	0	0	0	662.600.000	219.050.582	115.062.304	334.112.886	50	328.487.114
2120202010	TRANSFERENCIAS CORRIENTES	145.450.000	0	0	0	0	145.450.000	16.038.170	6.497.921	22.536.091	15	122.913.909
2120203	SENTENCIAS Y CONCILIACIONES	119.719.000	0	0	0	0	119.719.000	30.453.927	0	30.453.927	25	89.265.073
213	FALLOS NACIONALES	138.450.000	0	0	0	0	138.450.000	0	0	0	0	138.450.000
21313	SENTENCIAS	138.450.000	0	0	0	0	138.450.000	0	0	0	0	138.450.000
2131301	CONCILIACIONES	138.450.000	0	0	0	0	138.450.000	0	0	0	0	138.450.000
2131301001	GASTOS POR TRIBUTOS, TASAS,CONTRIBUCIONES,MULTAS,SANCIONES E INTERESES MORA	85.200.000	0	0	0	0	85.200.000	0	0	0	0	85.200.000
2131301002	IMPUESTOS	53.250.000	0	0	0	0	53.250.000	0	0	0	0	53.250.000
218	IMPUESTOS SOBRE VEHICULOS Y AUTOMOTORES	340.982.000	0	0	18.290.000	0	359.272.000	27.774.600	205.523.440	233.298.040	65	125.973.960
21801	OTROS IMPUESTOS	155.129.000	0	0	0	0	155.129.000	27.774.600	1.381.200	29.155.800	19	125.973.200
2180151	CONTRIBUCIONES	1.065.000	0	0	0	0	1.065.000	0	0	0	0	1.065.000
2180161	CUOTA DE FISCALIZACION Y AUDITAJE	154.064.000	0	0	0	0	154.064.000	27.774.600	1.381.200	29.155.800	19	124.908.200

INFORME MENSUAL DE EJECUCION DE PRESUPUESTO DE GASTOS

Código: GF.142.43.04.06

Fecha: 21/05/2020

Versión: 4

Página 3 de 5

CODIFICACION PRESUPUESTAL	DESCRIPCION	APROPIACION INICIAL	MODIFICACIONES				PRESUPUESTO DEFINITIVO	PAGOS ACUMULADOS	CUENTAS POR PAGAR	TOTAL EJECUCIÓN	% EJE	SALDO PRESUPUESTO
			ADICION	REDUCCION	CREDITOS (+)	CONTRACREDITO(-)						
								0	204.142.240	204.142.240	0	760
21804	SERVICIO DE LA DEUDA PUBLICA	185.853.000	0	0	18.290.000	0	204.143.000	0	204.142.240	204.142.240	0	760
2180401	SERVICIO DE LA DEUDA PUBLICA INTERNA	185.853.000	0	0	18.290.000	0	204.143.000	0	204.142.240	204.142.240	0	760
22	PRINCIPAL	1.800.000.000	0	0	0	0	1.800.000.000	190.729.370	0	190.729.370	11	1.609.270.630
222	PRESTAMOS	1.800.000.000	0	0	0	0	1.800.000.000	190.729.370	0	190.729.370	11	1.609.270.630
22201	ENTIDADES FINANCIERAS	1.300.000.000	0	0	0	0	1.300.000.000	187.178.459	0	187.178.459	14	1.112.821.542
2220102	BANCA COMERCIAL	1.300.000.000	0	0	0	0	1.300.000.000	187.178.459	0	187.178.459	14	1.112.821.542
2220102002	BANCA COMERCIAL	1.300.000.000	0	0	0	0	1.300.000.000	187.178.459	0	187.178.459	14	1.112.821.542
222010200202	INTERESES	1.300.000.000	0	0	0	0	1.300.000.000	187.178.459	0	187.178.459	14	1.112.821.542
22201020020203	PRESTAMOS	1.300.000.000	0	0	0	0	1.300.000.000	187.178.459	0	187.178.459	14	1.112.821.542
22202	ENTIDADES FINANCIERAS	500.000.000	0	0	0	0	500.000.000	3.550.912	0	3.550.912	1	496.449.089
2220202	BANCA COMERCIAL	500.000.000	0	0	0	0	500.000.000	3.550.912	0	3.550.912	1	496.449.089
2220202002	BANCA COMERCIAL	500.000.000	0	0	0	0	500.000.000	3.550.912	0	3.550.912	1	496.449.089
222020200202	INVERSION	500.000.000	0	0	0	0	500.000.000	3.550.912	0	3.550.912	1	496.449.089
22202020020203	GASTOS DE PERSONAL	500.000.000	0	0	0	0	500.000.000	3.550.912	0	3.550.912	1	496.449.089
23	PLANTA DE PERSONAL PERMANENTE	40.612.083.000	5.617.827.601	0	0	0	46.229.910.601	8.777.161.695	3.432.521.687	12.209.683.382	26	34.020.227.219
231	FACTORES CONSTITUTIVOS DE SALARIO	9.584.847.000	0	0	0	0	9.584.847.000	2.046.249.788	126.884.235	2.173.134.023	23	7.411.712.977
23101	FACTORES SALARIALES COMUNES	9.584.847.000	0	0	0	0	9.584.847.000	2.046.249.788	126.884.235	2.173.134.023	23	7.411.712.977
2310101	SUELDO BASICO	6.427.057.000	0	0	0	0	6.427.057.000	1.461.430.258	0	1.461.430.258	23	4.965.626.742
2310101001	PRIMA DE SERVICIOS	6.427.057.000	0	0	0	0	6.427.057.000	1.461.430.258	0	1.461.430.258	23	4.965.626.742
231010100101	BONIFICACION POR SERVICIOS PRESTADOS	5.269.390.000	0	0	0	0	5.269.390.000	1.360.312.485	0	1.360.312.485	26	3.909.077.515
231010100106	PRESTACIONES SOCIALES	293.181.000	0	0	0	0	293.181.000	1.498.999	0	1.498.999	1	291.682.001
231010100107	PRIMA DE NAVIDAD	153.690.000	0	0	0	0	153.690.000	39.395.769	0	39.395.769	26	114.294.231
231010100108	PRIMA DE VACACIONES	710.796.000	0	0	0	0	710.796.000	60.223.005	0	60.223.005	8	650.572.995
23101010010801	CONTRIBUCIONES INHERENTES A LA NOMINA	494.389.000	0	0	0	0	494.389.000	503.443	0	503.443	0	493.885.557
23101010010802	APORTES A LA SEGURIDAD SOCIAL EN PENSIONES	216.407.000	0	0	0	0	216.407.000	59.719.562	0	59.719.562	28	156.687.438
2310102	APORTES A LA SEGURIDAD SOCIAL EN SALUD	2.652.648.000	0	0	0	0	2.652.648.000	478.774.042	126.884.235	605.658.277	23	2.046.989.723
2310102001	APORTES DE CESANTIAS	700.845.000	0	0	0	0	700.845.000	147.298.400	0	147.298.400	21	553.546.600
2310102002	APORTES A CAJAS DE COMPENSACION FAMILIAR	496.432.000	0	0	0	0	496.432.000	104.628.000	0	104.628.000	21	391.804.000
2310102003	APORTES GENERALES AL SISTEMA DE RIESGOS LABORALES	599.858.000	0	0	0	0	599.858.000	42.680.442	126.884.235	169.564.677	28	430.293.323
2310102004	APORTES AL ICBF	230.859.000	0	0	0	0	230.859.000	48.719.200	0	48.719.200	21	182.139.800
2310102005	REMUNERACIONES NO CONSTITUTIVOS DE FACTOR SALARIAL	451.509.000	0	0	0	0	451.509.000	98.905.800	0	98.905.800	22	352.603.200
2310102006	PRESTACIONES SOCIALES	173.145.000	0	0	0	0	173.145.000	36.542.200	0	36.542.200	21	136.602.800
2310103	VACACIONES	505.142.000	0	0	0	0	505.142.000	106.045.488	0	106.045.488	21	399.096.512
2310103001	INDEMNIZACION POR VACACIONES	505.142.000	0	0	0	0	505.142.000	106.045.488	0	106.045.488	21	399.096.512
231010300101	BONIFICACION ESPECIAL DE RECREACION	417.293.000	0	0	0	0	417.293.000	91.197.047	0	91.197.047	22	326.095.953
231010300102	ADQUISICION DE BIENES Y SERVICIOS	58.575.000	0	0	0	0	58.575.000	7.344.487	0	7.344.487	13	51.230.513



INSTITUCIÓN UNIVERSITARIA

INFORME MENSUAL DE EJECUCION DE PRESUPUESTO DE GASTOS

Código: GF.142.43.04.06

Fecha: 21/05/2020

Versión: 4

Página 4 de 5

CODIFICACION PRESUPUESTAL	DESCRIPCION	APROPIACION INICIAL	MODIFICACIONES				PRESUPUESTO DEFINITIVO	PAGOS ACUMULADOS	CUENTAS POR PAGAR	TOTAL EJECUCIÓN	% EJE	SALDO PRESUPUESTO
			ADICION	REDUCCION	CREDITOS (+)	CONTRACREDITO(-)						
231010300103	ADQUISICION DE ACTIVOS NO FINANCIEROS	29.274.000	0	0	0	0	29.274.000	7.503.954	0	7.503.954	26	21.770.046
232	ACTIVOS FIJOS	31.027.236.000	5.617.827.601	0	0	0	36.645.063.601	6.730.911.907	3.305.637.452	10.036.549.359	27	26.608.514.242
23201	MAQUINARIA Y EQUIPO	3.779.391.000	0	0	0	0	3.779.391.000	0	349.075.390	349.075.390	9	3.430.315.610
2320101	MAQUINARIA PARA USO GENERAL	3.779.391.000	0	0	0	0	3.779.391.000	0	349.075.390	349.075.390	9	3.430.315.610
2320101003	OTRAS MAQUINAS PARA USOS GENERALES Y SUS PARTES Y PIEZAS	2.148.391.000	0	0	0	0	2.148.391.000	0	0	0	0	2.148.391.000
232010100301	MAQUINARIA DE OFICINA, CONTABILIDAD E INFORMATICA	200.000.000	0	0	0	0	200.000.000	0	0	0	0	200.000.000
23201010030106	MAQUINAS PARA OFICINA Y CONTABILIDAD Y SUS PARTES Y ACCESORIOS	200.000.000	0	0	0	0	200.000.000	0	0	0	0	200.000.000
232010100303	DOTACION DE INSTALACIONES	1.506.391.000	0	0	0	0	1.506.391.000	0	0	0	0	1.506.391.000
23201010030301	MAQUINARIA DE INFORMATICA Y SUS PARTES,PIEZAS Y ACCESORIOS	831.391.000	0	0	0	0	831.391.000	0	0	0	0	831.391.000
2320101003030101	APARATOS MEDICOS, INSTRUMENTOS OPTICOS Y DE PRECISION ,RELOJES	831.391.000	0	0	0	0	831.391.000	0	0	0	0	831.391.000
23201010030302	ACTIVOS FIJOS NO CLASIFICADOS COMO MAQUINARIA Y EQUIPO	675.000.000	0	0	0	0	675.000.000	0	0	0	0	675.000.000
232010100306	MUEBLES, INSTRUMENTOS MUSICALES,ARTICULOS DE DEORTE Y ANTIGUEDADES	442.000.000	0	0	0	0	442.000.000	0	0	0	0	442.000.000
2320101004	OTROS ACTIVOS FIJOS	301.000.000	0	0	0	0	301.000.000	0	0	0	0	301.000.000
232010100401	PRODUCTOS DE LA PROPIEDAD INTELECTUAL	301.000.000	0	0	0	0	301.000.000	0	0	0	0	301.000.000
2320101005	PROGRAMAS DE INFORMATICA Y SUS DATOS	1.330.000.000	0	0	0	0	1.330.000.000	0	349.075.390	349.075.390	26	980.924.610
232010100502	PROGRAMAS DE INFORMATICA	1.330.000.000	0	0	0	0	1.330.000.000	0	349.075.390	349.075.390	26	980.924.610
23201010050203	PAQUETES DE SOFTWARE	1.330.000.000	0	0	0	0	1.330.000.000	0	349.075.390	349.075.390	26	980.924.610
2320101005020301	BASES DE DATOS	1.030.000.000	0	0	0	0	1.030.000.000	0	349.075.390	349.075.390	34	680.924.610
232010100502030101	BASES DE DATOS	1.030.000.000	0	0	0	0	1.030.000.000	0	349.075.390	349.075.390	34	680.924.610
2320101005020302	ADQUISICIONES DIFERENTES DE ACTIVOS	300.000.000	0	0	0	0	300.000.000	0	0	0	0	300.000.000
232010100502030201	MATERIALES Y SUMINISTROS	300.000.000	0	0	0	0	300.000.000	0	0	0	0	300.000.000
23202	OTROS BIENES TRANSPORTABLES EXCEPTO METALICOS,MAQUINARIA Y EQUIPO	27.247.845.000	5.617.827.601	0	0	0	32.865.672.601	6.730.911.907	2.956.562.062	9.687.473.969	29	23.178.198.632
2320201	MATERIALES Y SUMINISTROS	168.000.000	0	0	0	0	168.000.000	0	59.940.423	59.940.423	36	108.059.577
2320201003	SERVICIOS DE LA CONSTRUCCION	168.000.000	0	0	0	0	168.000.000	0	59.940.423	59.940.423	36	108.059.577
2320202	SERVICIOS DE ALOJAMIENTO,SUMINISTRO DE COMEDOR,BEBIDS,TRANSPORTES	27.079.845.000	5.617.827.601	0	0	0	32.697.672.601	6.730.911.907	2.896.621.639	9.627.533.546	29	23.070.139.055
2320202005	SERVICIOS PRESTADOS A LAS EMPRESAS Y SREVICIOS DE PRODUCCION	2.217.490.000	5.117.827.601	0	0	0	7.335.317.601	0	0	0	0	7.335.317.601
2320202006	SREVICIOS PARA LA COMUNIDAD SOCIALES Y PERSONALES	1.635.200.000	0	0	0	0	1.635.200.000	343.398.756	509.124.900	852.523.656	52	782.676.344

INFORME MENSUAL DE EJECUCION DE PRESUPUESTO DE GASTOS

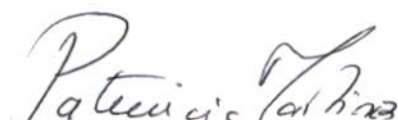
Código: GF.142.43.04.06

Fecha: 21//05/2020

Versión: 4

Página 5 de 5

CODIFICACION PRESUPUESTAL	DESCRIPCION	APROPIACION INICIAL	MODIFICACIONES				PRESUPUESTO DEFINITIVO	PAGOS ACUMULADOS	CUENTAS POR PAGAR	TOTAL EJECUCIÓN	% EJEC	SALDO PRESUPUESTO
			ADICION	REDUCCION	CREDITOS (+)	CONTRACREDITO(-)						
2320202008	SERVICIOS PRESTADOS A LAS EMPRESAS Y SERVICIOS DE PRODUCCION	1.426.247.000	500.000.000	0	0	0	1.926.247.000	37.580.000	88.110.000	125.690.000	7	1.800.557.000
2320202009	SERVICIOS PARA LA COMUNIDAD SOCIALES Y PERSONALES	21.800.908.000	0	0	0	0	21.800.908.000	6.349.933.151	2.299.386.739	8.649.319.890	40	13.151.588.110
2	GASTOS	62.595.671.000	5.617.827.601	0	348.000.000	348.000.000	68.213.498.601	14.673.723.335	6.899.474.985	21.573.198.320	32	46.640.300.280


PATRICIA MARTÍNEZ
RECTOR (e)


SONIA LORENA ROSERO DURAN
VICERECTORA FINANCIERA (e)


JORGE LENIS CALERO
PROFESIONAL UNIVERSITARIO (e)


MARLENI RODRIGUEZ RAIGOZA
DIRECTORA TÉCNICA (e)