
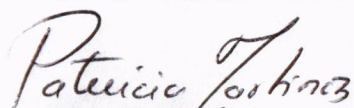



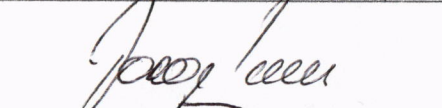
<div> <div>INSTITUCIÓN UNIVERSITARIA</div>  <div>ESCUELA NACIONAL del DEPORTE</div> </div>	<div>INFORME MENSUAL DE EJECUCION DE PRESUPUESTO DE INGRESOS</div>	Código: GF. 142.43.04.05
		Fecha: 21/05/2020
		Versión: 4
		Página: 1 de 1

MES: SEPTIEMBRE  
VIGENCIA FISCAL: 2023

CODIFICACION PRESUPUESTAL	DESCRIPCION	APROPIACIÓN INICIAL	MODIFICACIONES		PRESUPUESTO DEFINITIVO	RECAUDO EFECTIVO ACUMULADO	TOTAL EJECUCION	% EJEC	SALDO PRESUPUESTAL
			ADICION	REDUCCION					
1	INGRESOS	62.595.671.000	22.424.568.959	0	85.020.239.959	46.268.410.877	46.268.410.877	54	38.751.829.082
11	INGRESOS CORRIENTES	60.908.760.000	21.006.740.936	0	81.915.500.936	43.202.181.136	43.202.181.136	53	38.713.319.800
1102	INGRESOS NO TRIBUTARIOS	60.908.760.000	21.006.740.936	0	81.915.500.936	43.202.181.136	43.202.181.136	53	38.713.319.800
110205	VENTA DE BIENES Y SERVICIOS	46.633.990.000	11.516.377.776	0	58.150.367.776	30.154.649.538	30.154.649.538	52	27.995.718.238
110205001	VENTAS DE ESTABLECIMIENTOS DE MERCADO	46.633.990.000	11.516.377.776	0	58.150.367.776	30.154.649.538	30.154.649.538	52	27.995.718.238
110206	TRANSFERENCIAS CORRIENTES	14.274.770.000	9.490.363.160	0	23.765.133.160	13.047.531.598	13.047.531.598	55	10.717.601.562
110206006	TRANSFERENCIAS DE OTRAS ENTIDADES DEL GOBIERNO GENERAL	14.274.770.000	9.490.363.160	0	23.765.133.160	13.047.531.598	13.047.531.598	55	10.717.601.562
11020600601	APORTES DE LA NACIÓN	13.524.770.000	9.490.363.160	0	23.015.133.160	12.713.491.186	12.713.491.186	55	10.301.641.974
1102060060101	APORTES DE LA NACION MIN DEL DEPORTE	13.524.770.000	4.199.999.578	0	17.724.769.578	7.423.127.604	7.423.127.604	42	10.301.641.974
1102060060102	APORTES DE LA NACION PARA GASTOS DE FUNCIONAMIENTO MEN		1.828.272.018	0	1.828.272.018	1.828.272.018	1.828.272.018	100	0
1102060060103	APORTES DE LA NACION EXCEDENTES DE COOPERATIVA MEN		903.676.871	0	903.676.871	903.676.871	903.676.871	100	0
1102060060104	APORTES DE NACION PLAN FOMENTO		2.558.414.693	0	2.558.414.693	2.558.414.693	2.558.414.693	100	0
11020600602	DEVOLUCIÓN IVA - INSTITUCIONES DE EDUCACIÓN SUPERIOR	750.000.000	0	0	750.000.000	334.040.412	334.040.412	45	415.959.588
12	RECURSOS DE CAPITAL	1.686.911.000	1.417.828.023	0	3.104.739.023	3.066.229.741	3.066.229.741	99	38.509.282
1205	RENDIMIENTOS FINANCIEROS	41.745.000	0	0	41.745.000	3.235.718	3.235.718	8	38.509.282
120502	DEPOSITO	41.745.000	0	0	41.745.000	3.235.718	3.235.718	8	38.509.282
120502711	RENDIMIENTOS FINANCIEROS DE DEPOSITOS	41.745.000	0	0	41.745.000	3.235.718	3.235.718	8	38.509.282
1210	RECURSOS DEL BALANCE	1.645.166.000	1.417.828.023	0	3.062.994.023	3.062.994.023	3.062.994.023	100	0
121002	SUPERÁVIT FISCAL	1.645.166.000	1.417.828.023	0	3.062.994.023	3.062.994.023	3.062.994.023	100	0
1	INGRESOS	62.595.671.000	22.424.568.959	0	85.020.239.959	46.268.410.877	46.268.410.877	54	38.751.829.082

  
PATRICIA MARTÍNEZ  
RECTOR

  
SONIA LORENA ROSERO DURAN  
VICERECTORA FINANCIERA (e)

  
JORGE ELÍAZ LENIS CALERO  
PROFESIONAL UNIVERSITARIO (e)

  
MARLENI RODRIGUEZ RAIGOZA  
DIRECTORA TÉCNICA (e)



## INFORME MENSUAL DE EJECUCION DE PRESUPUESTO DE GASTOS

Código: GF.142.43.04.06

Fecha: 21/05/2020

Versión: 4

Página 1 de 5

MES: DE SEPTIEMBRE  
VIGENCIA FISCAL: 2023

CODIFICACION PRESUPUESTAL	DESCRIPCION	APROPIACION INICIAL	MODIFICACIONES				PRESUPUESTO DEFINITIVO	PAGOS ACUMULADO S	OBLIGACIONES POR PAGAR	TOTAL EJECUCIÓN	% EJEC	SALDO PRESUPUESTO
			ADICION	REDUCCION	CREDITOS (+)	CONTRACREDITO(-)						
<b>2</b>	<b>GASTOS</b>	<b>62.595.671.000</b>	<b>22.424.568.959</b>	<b>0</b>	<b>4.988.000.000</b>	<b>4.988.000.000</b>	<b>85.020.239.959</b>	<b>32.023.301.479</b>	<b>9.191.544.312</b>	<b>41.214.845.791</b>	<b>48</b>	<b>43.805.394.167</b>
<b>21</b>	<b>FUNCIONAMIENTO</b>	<b>20.183.588.000</b>	<b>2.805.148.889</b>	<b>0</b>	<b>2.638.000.000</b>	<b>2.638.000.000</b>	<b>22.988.736.889</b>	<b>11.881.410.029</b>	<b>3.065.133.917</b>	<b>14.946.543.946</b>	<b>65</b>	<b>8.042.192.943</b>
<b>211</b>	<b>GASTOS DE PERSONAL</b>	<b>5.973.618.000</b>	<b>2.352.031.197</b>	<b>0</b>	<b>83.000.000</b>	<b>1.413.000.000</b>	<b>6.995.649.197</b>	<b>3.611.751.250</b>	<b>201.966.263</b>	<b>3.813.717.513</b>	<b>55</b>	<b>3.181.931.684</b>
21101	PLANTA DE PERSONAL PERMANENTE	5.973.618.000	2.352.031.197	0	83.000.000	1.413.000.000	6.995.649.197	3.611.751.250	201.966.263	3.813.717.513	55	3.181.931.684
2110101	FACTORES CONSTITUTIVOS DE SALARIO	4.276.965.000	2.352.031.197	0	35.000.000	1.413.000.000	5.250.996.197	2.757.262.076	0	2.757.262.076	53	2.493.734.121
2110101001	FACTORES SALARIALES COMUNES	4.276.965.000	2.352.031.197	0	35.000.000	1.413.000.000	5.250.996.197	2.757.262.076	0	2.757.262.076	53	2.493.734.121
211010100101	SUELDO BASICO	3.463.301.000	2.017.985.886	0	0	1.413.000.000	4.068.286.886	2.414.513.450	0	2.414.513.450	59	1.653.773.436
211010100102	HORAS EXTRAS, DOMINICALES Y FESTIVOS Y RECARGOS	20.930.000	0	0	0	0	20.930.000	0	0	0	0	20.930.000
211010100106	PRIMA DE SERVICIO	231.526.000	0	0	0	0	231.526.000	147.232.180	0	147.232.180	64	84.293.820
211010100107	BONIFICACION POR SERVICIOS PRESTADOS	98.077.000	0	0	10.000.000	0	108.077.000	77.300.168	0	77.300.168	72	30.776.832
211010100108	PRESTACIONES SOCIALES	463.131.000	334.045.311	0	25.000.000	0	822.176.311	118.216.278	0	118.216.278	14	703.960.033
21101010010801	PRIMA DE NAVIDAD	312.926.000	334.045.311	0	0	0	646.971.311	74.467	0	74.467	0	646.896.844
21101010010802	PRIMA DE VACACIONES	150.205.000	0	0	25.000.000	0	175.205.000	118.141.811	0	118.141.811	67	57.063.189
2110102	CONTRIBUCIONES INHERENTES A LA NOMINA	1.398.277.000	0	0	25.000.000	0	1.423.277.000	638.119.162	197.474.327	835.593.489	59	587.683.511
2110102001	APORTES A LA SEGURIDAD SOCIAL EN PENSIONES	441.722.000	0	0	0	0	441.722.000	252.049.900	0	252.049.900	57	189.672.100
2110102002	APORTES A LA SEGURIDAD SOCIAL EN SALUD	312.886.000	0	0	0	0	312.886.000	178.892.500	0	178.892.500	57	133.993.500
2110102003	APORTES DE CESANTIAS	379.684.000	0	0	0	0	379.684.000	36.595.762	197.474.327	234.070.089	62	145.613.911
2110102004	APORTES A CAJAS DE COMPENSACION FAMILIAR	134.505.000	0	0	5.000.000	0	139.505.000	83.792.500	0	83.792.500	60	55.712.500
2110102005	APORTES GENERALES AL SISTEMA DE RIESGOS LABORALES	28.601.000	0	0	20.000.000	0	48.601.000	23.940.300	0	23.940.300	49	24.660.700
2110102006	APORTES AL ICBF	100.879.000	0	0	0	0	100.879.000	62.848.200	0	62.848.200	62	38.030.800
2110103	REMUNERACIONES NO CONSTITUTIVOS DE FACTOR SALARIAL	298.376.000	0	0	23.000.000	0	321.376.000	216.370.012	4.491.936	220.861.948	69	100.514.052
2110103001	PRESTACIONES SOCIALES	298.376.000	0	0	23.000.000	0	321.376.000	216.370.012	4.491.936	220.861.948	69	100.514.052
211010300101	VACACIONES	220.300.000	0	0	20.000.000	0	240.300.000	175.324.055	0	175.324.055	73	64.975.945
211010300102	INDEMNIZACION POR VACACIONES	59.395.000	0	0	0	0	59.395.000	26.322.119	4.491.936	30.814.055	52	28.580.945
211010300103	BONIFICACION ESPECIAL DE RECREACION	18.681.000	0	0	3.000.000	0	21.681.000	14.723.838	0	14.723.838	68	6.957.162



## INFORME MENSUAL DE EJECUCION DE PRESUPUESTO DE GASTOS

Código: GF.142.43.04.06

Fecha: 21/05/2020

Versión: 4

Página 2 de 5

CODIFICACION PRESUPUESTAL	DESCRIPCION	APROPIACION INICIAL	MODIFICACIONES				PRESUPUESTO DEFINITIVO	PAGOS ACUMULADO S	OBLIGACIONES POR PAGAR	TOTAL EJECUCIÓN	% EJEC	SALDO PRESUPUESTO
			ADICION	REDUCCION	CREDITOS (+)	CONTRACREDITO(-)						
<b>212</b>	<b>ADQUISICION DE BIENES Y SERVICIOS</b>	<b>13.730.538.000</b>	<b>453.117.692</b>	<b>0</b>	<b>2.536.710.000</b>	<b>1.225.000.000</b>	<b>15.495.365.692</b>	<b>8.036.360.739</b>	<b>2.863.167.654</b>	<b>10.899.528.393</b>	<b>70</b>	<b>4.595.837.299</b>
21201	ADQUISICION DE ACTIVOS NO FINANCIEROS	308.925.000	0	0	0	0	308.925.000	0	0	0	0	308.925.000
2120101	ACTIVOS FIJOS	308.925.000	0	0	0	0	308.925.000	0	0	0	0	308.925.000
2120101001	EDIFICACIONES Y ESTRUCTURAS	198.925.000	0	0	0	0	198.925.000	0	0	0	0	198.925.000
212010100103	OTRAS ESTRUCTURAS	198.925.000	0	0	0	0	198.925.000	0	0	0	0	198.925.000
2120101003	MAQUINARIA Y EQUIPO	110.000.000	0	0	0	0	110.000.000	0	0	0	0	110.000.000
212010100303	MAQUINARIA DE OFICINA, CONTABILIDAD E INFORMATICA	35.000.000	0	0	0	0	35.000.000	0	0	0	0	35.000.000
21201010030302	MAQUINARIA DE INFORMATICA Y SUS PARTES ,PIEZAS Y ACCESORIOS	35.000.000	0	0	0	0	35.000.000	0	0	0	0	35.000.000
212010100304	MAQUINARIA Y APARATOS ELECTRICOS	75.000.000	0	0	0	0	75.000.000	0	0	0	0	75.000.000
21201010030405	REPOSICION DE CABLEADO Y LUMINARIAS	25.000.000	0	0	0	0	25.000.000	0	0	0	0	25.000.000
21201010030406	OTRO EQUIPO ELECTRICO Y SUS PARTES Y PIEZAS	50.000.000	0	0	0	0	50.000.000	0	0	0	0	50.000.000
21202	ADQUISICIONES DIFERENTES DE ACTIVOS	13.421.613.000	453.117.692	0	2.536.710.000	1.225.000.000	15.186.440.692	8.036.360.739	2.863.167.654	10.899.528.393	72	4.286.912.299
2120201	MATERIALES Y SUMINISTROS	3.100.051.000	0	0	150.000.000	1.225.000.000	2.025.051.000	498.029.736	184.022.294	682.052.030	34	1.342.998.970
2120201001	MINERALES; ELECTRICIDAD,GAS Y AGUA	683.682.000	0	0	150.000.000	0	833.682.000	490.520.836	92.576.909	583.097.745	70	250.584.255
2120201002	PRODUCTOS ALIMENTICIOS, BEBIDAS Y TABACO,TEXTILES,PRENDAS DE VESTIR	75.000.000	0	0	0	0	75.000.000	0	0	0	0	75.000.000
2120201003	OTROS BIENES TRANSPORTABLES (EXCEPTO PRODUCTOS METALICOS,MAQUINARIA Y EQUIPO )	1.429.563.000	0	0	0	675.000.000	754.563.000	7.508.900	91.445.385	98.954.285	13	655.608.715
2120201004	PRODUCTOS METALICOS Y PAQUETES DE SOFTWARE	911.806.000	0	0	0	550.000.000	361.806.000	0	0	0	0	361.806.000
2120202	ADQUISICION DE SERVICIOS	10.201.843.000	453.117.692	0	2.386.710.000	0	13.041.670.692	7.497.437.076	2.679.145.360	10.176.582.436	78	2.865.088.256
2120202006	SERVICIOS DE ALOJAMIENTO;SUMINISTRO DE COMIEDAS,BEBIDAS,TRANSPORTE,SERVICIOS DISTRIBUCION	929.804.000	0	0	1.111.710.000	0	2.041.514.000	1.507.282.673	75.381.448	1.582.664.121	78	458.849.879
2120202007	SERVICIOS FINANCIEROS Y CONEXOS, INMOBILIARIOS Y DE LEASING	2.132.502.000	73.200.000	0	510.000.000	0	2.715.702.000	1.926.940.377	277.402.094	2.204.342.471	81	511.359.529
2120202008	SERVICIOS PRESTADOS A LAS EMPRESAS Y SERVICIOS DE PRODUCCION	6.331.487.000	379.917.692	0	750.000.000	0	7.461.404.692	3.601.411.574	2.164.018.121	5.765.429.695	77	1.695.974.997
2120202009	SERVICIOS PARA LA COMUNIDAD , SOCIALES Y PERSONALES	662.600.000	0	0	0	0	662.600.000	394.294.848	144.797.926	539.092.774	81	123.507.226
2120202010	VIATICOS DE LOS FUNCIONARIOS EN COMISION	145.450.000	0	0	15.000.000	0	160.450.000	67.507.605	17.545.770	85.053.375	53	75.396.625
2120203	GASTOS IMPREVISTOS	119.719.000	0	0	0	0	119.719.000	40.893.927	0	40.893.927	34	78.825.073



## INFORME MENSUAL DE EJECUCION DE PRESUPUESTO DE GASTOS

Código: GF.142.43.04.06

Fecha: 21/05/2020

Versión: 4

Página 3 de 5

CODIFICACION PRESUPUESTAL	DESCRIPCION	APROPIACION INICIAL	MODIFICACIONES				PRESUPUESTO DEFINITIVO	PAGOS ACUMULADO S	OBLIGACIONES POR PAGAR	TOTAL EJECUCIÓN	% EJEC	SALDO PRESUPUESTO
			ADICION	REDUCCION	CREDITOS (+)	CONTRACREDITO(-)						
<b>213</b>	<b>TRANSFERENCIAS CORRIENTES</b>	<b>138.450.000</b>	<b>0</b>	<b>0</b>	<b>0</b>	<b>0</b>	<b>138.450.000</b>	<b>0</b>	<b>0</b>	<b>0</b>	<b>0</b>	<b>138.450.000</b>
21313	SENTENCIAS Y CONCILIACIONES	138.450.000	0	0	0	0	138.450.000	0	0	0	0	138.450.000
2131301	FALLOS NACIONALES	138.450.000	0	0	0	0	138.450.000	0	0	0	0	138.450.000
2131301001	SENTENCIAS	85.200.000	0	0	0	0	85.200.000	0	0	0	0	85.200.000
2131301002	CONCILIACIONES	53.250.000	0	0	0	0	53.250.000	0	0	0	0	53.250.000
<b>218</b>	<b>GASTOS POR TRIBUTOS, TASAS,CONTRIBUCIONES,MULTAS,SANCIONE S E INTERESES DE MORA</b>	<b>340.982.000</b>	<b>0</b>	<b>0</b>	<b>18.290.000</b>	<b>0</b>	<b>359.272.000</b>	<b>233.298.040</b>	<b>0</b>	<b>233.298.040</b>	<b>65</b>	<b>125.973.960</b>
21801	IMPUESTOS	155.129.000	0	0	0	0	155.129.000	29.155.800	0	29.155.800	19	125.973.200
2180151	IMPUESTO SOBRE VEHICULOS Y AUTOMOTORES	1.065.000	0	0	0	0	1.065.000	0	0	0	0	1.065.000
2180161	OTROS IMPUESTOS	154.064.000	0	0	0	0	154.064.000	29.155.800	0	29.155.800	19	124.908.200
21804	CONTRIBUCIONES	185.853.000	0	0	18.290.000	0	204.143.000	204.142.240	0	204.142.240	0	760
2180401	CUOTA DE FISCALIZACION Y AUDITAJE	185.853.000	0	0	18.290.000	0	204.143.000	204.142.240	0	204.142.240	0	760
<b>22</b>	<b>SERVICIO DE LA DEUDA PUBLICA</b>	<b>1.800.000.000</b>	<b>0</b>	<b>0</b>	<b>0</b>	<b>0</b>	<b>1.800.000.000</b>	<b>190.729.370</b>	<b>0</b>	<b>190.729.370</b>	<b>11</b>	<b>1.609.270.630</b>
<b>222</b>	<b>SERVICIO DE LA DEUDA PUBLICA INTERNA</b>	<b>1.800.000.000</b>	<b>0</b>	<b>0</b>	<b>0</b>	<b>0</b>	<b>1.800.000.000</b>	<b>190.729.370</b>	<b>0</b>	<b>190.729.370</b>	<b>11</b>	<b>1.609.270.630</b>
22201	PRINCIPAL	1.300.000.000	0	0	0	0	1.300.000.000	187.178.459	0	187.178.459	14	1.112.821.542
2220102	PRESTAMOS	1.300.000.000	0	0	0	0	1.300.000.000	187.178.459	0	187.178.459	14	1.112.821.542
2220102002	ENTIDADES FINANCIERAS	1.300.000.000	0	0	0	0	1.300.000.000	187.178.459	0	187.178.459	14	1.112.821.542
222010200202	BANCA COMERCIAL	1.300.000.000	0	0	0	0	1.300.000.000	187.178.459	0	187.178.459	14	1.112.821.542
22201020020203	BANCA COMERCIAL	1.300.000.000	0	0	0	0	1.300.000.000	187.178.459	0	187.178.459	14	1.112.821.542
22202	INTERESES	500.000.000	0	0	0	0	500.000.000	3.550.912	0	3.550.912	1	496.449.089
2220202	PRESTAMOS	500.000.000	0	0	0	0	500.000.000	3.550.912	0	3.550.912	1	496.449.089
2220202002	ENTIDADES FINANCIERAS	500.000.000	0	0	0	0	500.000.000	3.550.912	0	3.550.912	1	496.449.089
222020200202	BANCA COMERCIAL	500.000.000	0	0	0	0	500.000.000	3.550.912	0	3.550.912	1	496.449.089
22202020020203	BANCA COMERCIAL	500.000.000	0	0	0	0	500.000.000	3.550.912	0	3.550.912	1	496.449.089
<b>23</b>	<b>INVERSION</b>	<b>40.612.083.000</b>	<b>19.619.420.070</b>	<b>0</b>	<b>2.350.000.000</b>	<b>2.350.000.000</b>	<b>60.231.503.070</b>	<b>19.951.162.080</b>	<b>6.126.410.395</b>	<b>26.077.572.475</b>	<b>43</b>	<b>34.153.930.594</b>
<b>231</b>	<b>GASTOS DE PERSONAL</b>	<b>9.584.847.000</b>	<b>0</b>	<b>0</b>	<b>0</b>	<b>1.200.000.000</b>	<b>8.384.847.000</b>	<b>4.517.194.785</b>	<b>257.947.128</b>	<b>4.775.141.913</b>	<b>57</b>	<b>3.609.705.087</b>
23101	PLANTA DE PERSONAL PERMANENTE	9.584.847.000	0	0	0	1.200.000.000	8.384.847.000	4.517.194.785	257.947.128	4.775.141.913	57	3.609.705.087
2310101	FACTORES CONSTITUTIVOS DE SALARIO	6.427.057.000	0	0	0	1.000.000.000	5.427.057.000	3.268.748.382	0	3.268.748.382	60	2.158.308.618



## INFORME MENSUAL DE EJECUCION DE PRESUPUESTO DE GASTOS

Código: GF.142.43.04.06

Fecha: 21/05/2020

Versión: 4

Página 4 de 5

CODIFICACION PRESUPUESTAL	DESCRIPCION	APROPIACION INICIAL	MODIFICACIONES				PRESUPUESTO DEFINITIVO	PAGOS ACUMULADO S	OBLIGACIONES POR PAGAR	TOTAL EJECUCIÓN	% EJEC	SALDO PRESUPUESTO
			ADICION	REDUCCION	CREDITOS (+)	CONTRACREDITO(-)						
2310101001	FACTORES SALARIALES COMUNES	6.427.057.000	0	0	0	1.000.000.000	5.427.057.000	3.268.748.382	0	3.268.748.382	60	2.158.308.618
231010100101	SUELDO BASICO	5.269.390.000	0	0	0	1.000.000.000	4.269.390.000	2.824.839.207	0	2.824.839.207	66	1.444.550.793
231010100106	PRIMA DE SERVICIOS	293.181.000	0	0	0	0	293.181.000	183.675.464	0	183.675.464	63	109.505.536
231010100107	BONIFICACION POR SERVICIOS PRESTADOS	153.690.000	0	0	0	0	153.690.000	97.823.708	0	97.823.708	64	55.866.292
231010100108	PRESTACIONES SOCIALES	710.796.000	0	0	0	0	710.796.000	162.410.003	0	162.410.003	23	548.385.997
23101010010801	PRIMA DE NAVIDAD	494.389.000	0	0	0	0	494.389.000	10.292.639	0	10.292.639	2	484.096.361
23101010010802	PRIMA DE VACACIONES	216.407.000	0	0	0	0	216.407.000	152.117.364	0	152.117.364	70	64.289.636
2310102	CONTRIBUCIONES INHERENTES A LA NOMINA	2.652.648.000	0	0	0	200.000.000	2.452.648.000	933.974.386	243.020.929	1.176.995.315	48	1.275.652.685
2310102001	APORTES A LA SEGURIDAD SOCIAL EN PENSIONES	700.845.000	0	0	0	200.000.000	500.845.000	298.850.838	0	298.850.838	60	201.994.162
2310102002	APORTES A LA SEGURIDAD SOCIAL EN SALUD	496.432.000	0	0	0	0	496.432.000	211.943.191	0	211.943.191	43	284.488.809
2310102003	APORTES DE CESANTIAS	599.858.000	0	0	0	0	599.858.000	53.455.257	243.020.929	296.476.186	49	303.381.814
2310102004	APORTES A CAJAS DE COMPENSACION FAMILIAR	230.859.000	0	0	0	0	230.859.000	101.171.600	0	101.171.600	44	129.687.400
2310102005	APORTES GENERALES AL SISTEMA DE RIESGOS LABORALES	451.509.000	0	0	0	0	451.509.000	192.670.100	0	192.670.100	43	258.838.900
2310102006	APORTES AL ICBF	173.145.000	0	0	0	0	173.145.000	75.883.400	0	75.883.400	44	97.261.600
2310103	REMUNERACIONES NO CONSTITUTIVAS DE FACTOR SALARIAL	505.142.000	0	0	0	0	505.142.000	314.472.017	14.926.199	329.398.216	65	175.743.784
2310103001	PRESTACIONES SOCIALES	505.142.000	0	0	0	0	505.142.000	314.472.017	14.926.199	329.398.216	65	175.743.784
231010300101	VACACIONES	417.293.000	0	0	0	0	417.293.000	283.871.344	0	283.871.344	68	133.421.656
231010300102	INDEMNIZACION POR VACACIONES	58.575.000	0	0	0	0	58.575.000	12.338.095	14.926.199	27.264.294	47	31.310.706
231010300103	BONIFICACION ESPECIAL DE RECREACION	29.274.000	0	0	0	0	29.274.000	18.262.578	0	18.262.578	62	11.011.422
<b>232</b>	<b>ADQUISICION DE BIENES Y SERVICIOS</b>	<b>31.027.236.000</b>	<b>19.619.420.070</b>	<b>0</b>	<b>2.350.000.000</b>	<b>1.150.000.000</b>	<b>51.846.856.070</b>	<b>15.433.967.295</b>	<b>5.868.463.267</b>	<b>21.302.430.562</b>	<b>41</b>	<b>30.544.225.507</b>
23201	ADQUISICION DE ACTIVOS NO FINANCIEROS	3.779.391.000	5.161.469.693	0	0	550.000.000	8.390.860.693	299.308.990	636.128.634	935.437.624	11	7.455.423.069
2320101	ACTIVOS FIJOS	3.779.391.000	5.161.469.693	0	0	550.000.000	8.390.860.693	299.308.990	636.128.634	935.437.624	11	7.455.423.069
2320101003	MAQUINARIA Y EQUIPO	2.148.391.000	408.414.693	0	0	400.000.000	2.156.805.693	0	460.786.612	460.786.612	21	1.696.019.081
232010100301	MAQUINARIA PARA USO GENERAL	200.000.000	408.414.693	0	0	0	608.414.693	0	35.069.300	35.069.300	6	573.345.393
23201010030106	OTRAS MAQUINAS PARA USOS GENERALES Y SUS PARTES Y PIEZAS	200.000.000	408.414.693	0	0	0	608.414.693	0	35.069.300	35.069.300	6	573.345.393
232010100303	MAQUINARIA DE OFICINA, CONTABILIDAD E INFORMATICA	1.506.391.000	0	0	0	400.000.000	1.106.391.000	0	399.567.312	399.567.312	36	706.823.688
23201010030301	MAQUINAS PARA OFICINA Y CONTABILIDAD, Y SUS PARTES Y ACCESORIOS	831.391.000	0	0	0	400.000.000	431.391.000	0	6.354.002	6.354.002	1	425.036.998



## INFORME MENSUAL DE EJECUCION DE PRESUPUESTO DE GASTOS


Código: GF.142.43.04.06


Fecha: 21/05/2020


Versión: 4

Página 5 de 5

CODIFICACION PRESUPUESTAL	DESCRIPCION	APROPIACION INICIAL	MODIFICACIONES				PRESUPUESTO DEFINITIVO	PAGOS ACUMULADO S	OBLIGACIONES POR PAGAR	TOTAL EJECUCIÓN	% EJEC	SALDO PRESUPUESTO
			ADICION	REDUCCION	CREDITOS (+)	CONTRACREDITO(-)						
23201010030302	MAQUINARIA DE INFORMATICA Y SUS PARTES PIEZAS Y ACCESORIOS	675.000.000	0	0	0	0	675.000.000	0	393.213.310	393.213.310	58	281.786.690
232010100306	APARATOS MEDICOS, INSTRUMENTOS OPTICOS Y DE PRECISION,RELOJES	442.000.000	0	0	0	0	442.000.000	0	26.150.000	26.150.000	6	415.850.000
2320101004	ACTIVOS FIJOS NO CLASIFICADOS COMO MAQUINARIA Y EQUIPO	301.000.000	3.103.055.000	0	0	0	3.404.055.000	0	0	0	0	3.404.055.000
232010100401	MUEBLES, INSTRUMENTOS MUSICALES, ARTICULOS DE DEPORTE Y ANTIGUEDADES	301.000.000	3.103.055.000	0	0	0	3.404.055.000	0	0	0	0	3.404.055.000
2320101005	OTROS ACTIVOS FIJOS	1.330.000.000	1.650.000.000	0	0	150.000.000	2.830.000.000	299.308.990	175.342.022	474.651.012	17	2.355.348.988
232010100502	PRODUCTOS DE LA PROPIEDAD INTELECTUAL	1.330.000.000	1.650.000.000	0	0	150.000.000	2.830.000.000	299.308.990	175.342.022	474.651.012	17	2.355.348.988
23201010050203	PROGRAMAS DE INFORMATICA Y BASE DE DATOS	1.330.000.000	1.650.000.000	0	0	150.000.000	2.830.000.000	299.308.990	175.342.022	474.651.012	17	2.355.348.988
2320101005020301	PROGRAMAS DE INFORMATICA	1.030.000.000	1.650.000.000	0	0	0	2.680.000.000	299.308.990	175.342.022	474.651.012	18	2.205.348.988
232010100502030101	PAQUETES DE SOFTWARE	1.030.000.000	1.650.000.000	0	0	0	2.680.000.000	299.308.990	175.342.022	474.651.012	18	2.205.348.988
2320101005020302	BASES DE DATOS	300.000.000	0	0	0	150.000.000	150.000.000	0	0	0	0	150.000.000
232010100502030201	BASES DE DATOS	300.000.000	0	0	0	150.000.000	150.000.000	0	0	0	0	150.000.000
23202	ADQUISICIONES DIFERENTES DE ACTIVOS	27.247.845.000	14.457.950.377	0	2.350.000.000	600.000.000	43.455.795.377	15.134.658.305	5.232.334.633	20.366.992.938	47	23.088.802.439
2320201	MATERIALES Y SUMINISTROS	168.000.000	30.000.000	0	150.000.000	0	348.000.000	59.940.413	86.010.651	145.951.064	42	202.048.936
2320201003	OTROS BIENES TRANSPORTABLES EXCEPTO PRODUCTOS METALICOS	168.000.000	30.000.000	0	150.000.000	0	348.000.000	59.940.413	86.010.651	145.951.064	42	202.048.936
2320202	ADQUISICION DE SERVICIOS	27.079.845.000	14.427.950.377	0	2.200.000.000	600.000.000	43.107.795.377	15.074.717.892	5.146.323.982	20.221.041.874	47	22.886.753.503
2320202005	SERVICIOS DE LA CONSTRUCCION	2.217.490.000	5.117.827.601	0	0	0	7.335.317.601	0	1.133.586.613	1.133.586.613	15	6.201.730.988
2320202006	SERVICIOS DE ALOJAMIENTO;SUMINISTRO DE COMIDAS Y BEBIDAS,TRANSPORTE	1.635.200.000	2.744.670.386	0	1.000.000.000	0	5.379.870.386	1.395.962.892	885.479.200	2.281.442.092	42	3.098.428.294
2320202008	SERVICIOS PRESTADOS A LAS EMPRESAS Y SERVICIOS DE PRODUCCION	1.426.247.000	500.000.000	0	0	600.000.000	1.326.247.000	147.330.000	486.463.332	633.793.332	48	692.453.668
2320202009	SERVICIOS PARA LA COMUNIDAD ,SOCIALES Y PERSONALES	21.800.908.000	6.065.452.390	0	1.200.000.000	0	29.066.360.390	13.531.425.000	2.640.794.837	16.172.219.837	56	12.894.140.553
2	<b>GASTOS</b>	<b>62.595.671.000</b>	<b>22.424.568.959</b>	<b>0</b>	<b>4.988.000.000</b>	<b>4.988.000.000</b>	<b>85.020.239.959</b>	<b>32.023.301.479</b>	<b>9.191.544.312</b>	<b>41.214.845.791</b>	<b>48</b>	<b>43.805.394.167</b>

  
**PATRICIA MARTÍNEZ**  
RECTORA

  
**SONIA LORENA ROSERO DURAN**  
VICERECTORA FINANCIERA (e)

  
**JORGE LENIS CALERO**  
PROFESIONAL UNIVERSITARIO (e)

  
**MARLENI RODRIGUEZ RAIGOZA**  
DIRECTORA TECNICA (e)