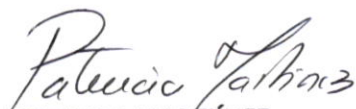

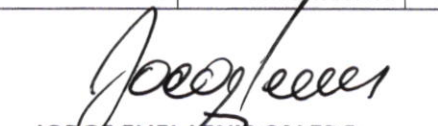
	INFORME MENSUAL DE EJECUCION DE PRESUPUESTO DE INGRESOS	Código: GF. 142.43.04.05
		Fecha: 21/05/2020
		Versión: 4
		Página: 1 de 1

MES: NOVIEMBRE
VIGENCIA FISCAL: 2023

CODIFICACION PRESUPUESTAL	DESCRIPCION	APROPIACIÓN INICIAL	MODIFICACIONES		PRESUPUESTO DEFINITIVO	RECAUDO EFECTIVO ACUMULADO	TOTAL EJECUCION	% EJEC	SALDO PRESUPUESTAL
			ADICION	REDUCCION					
1	INGRESOS	62.595.671.000	22.494.322.372	0	85.089.993.372	59.654.798.662	59.654.798.662	70	25.435.194.710
11	INGRESOS CORRIENTES	60.908.760.000	21.076.494.349	0	81.985.254.349	56.588.127.262	56.588.127.262	69	25.397.127.087
1102	INGRESOS NO TRIBUTARIOS	60.908.760.000	21.076.494.349	0	81.985.254.349	56.588.127.262	56.588.127.262	69	25.397.127.087
110205	VENTA DE BIENES Y SERVICIOS	46.633.990.000	11.516.377.776	0	58.150.367.776	33.169.200.277	33.169.200.277	57	24.981.167.499
110205001	VENTAS DE ESTABLECIMIENTOS DE MERCADO	46.633.990.000	11.516.377.776	0	58.150.367.776	33.169.200.277	33.169.200.277	57	24.981.167.499
110206	TRANSFERENCIAS CORRIENTES	14.274.770.000	9.560.116.573	0	23.834.886.573	23.418.926.985	23.418.926.985	98	415.959.588
110206006	TRANSFERENCIAS DE OTRAS ENTIDADES DEL GOBIERNO GENERAL	14.274.770.000	9.560.116.573	0	23.834.886.573	23.418.926.985	23.418.926.985	98	415.959.588
11020600601	APORTES DE LA NACIÓN	13.524.770.000	9.560.116.573	0	23.084.886.573	23.084.886.573	23.084.886.573	100	0
1102060060101	APORTES DE LA NACION MIN DEL DEPORTE	13.524.770.000	4.199.999.578	0	17.724.769.578	17.724.769.578	17.724.769.578	100	0
1102060060102	APORTES DE LA NACION PARA GASTOS DE FUNCIONAMIENTO MEN		1.898.025.431	0	1.898.025.431	1.898.025.431	1.898.025.431	100	0
1102060060103	APORTES DE LA NACION EXCEDENTES DE COOPERATIVA MEN		903.676.871	0	903.676.871	903.676.871	903.676.871	100	0
1102060060104	APORTES DE NACION PLAN FOMENTO		2.558.414.693	0	2.558.414.693	2.558.414.693	2.558.414.693	100	0
11020600602	DEVOLUCIÓN IVA - INSTITUCIONES DE EDUCACIÓN SUPERIOR	750.000.000	0	0	750.000.000	334.040.412	334.040.412	45	415.959.588
1102060060201	DEVOLUCIÓN IVA	750.000.000	0	0	750.000.000	334.040.412	334.040.412	45	415.959.588
12	RECURSOS DE CAPITAL	1.686.911.000	1.417.828.023	0	3.104.739.023	3.066.671.400	3.066.671.400	99	38.067.623
1205	RENDIMIENTOS FINANCIEROS	41.745.000	0	0	41.745.000	3.677.377	3.677.377	9	38.067.623
120502	DEPOSITO	41.745.000	0	0	41.745.000	3.677.377	3.677.377	9	38.067.623
1210	RECURSOS DEL BALANCE	1.645.166.000	1.417.828.023	0	3.062.994.023	3.062.994.023	3.062.994.023	100	0
121002	SUPERÁVIT FISCAL	1.645.166.000	1.417.828.023	0	3.062.994.023	3.062.994.023	3.062.994.023	100	0
1	INGRESOS	62.595.671.000	22.494.322.372	0	85.089.993.372	59.654.798.662	59.654.798.662	70	25.435.194.710


PATRICIA MARTÍNEZ
RECTOR


SONIA LORENA ROSERO DURAN
VICIRECTORA FINANCIERA (e)


JORGE ELIEL LENIS CALERO
PROFESIONAL UNIVERSITARIO (e)


MARLENI RODRIGUEZ RAIGOZA
DIRECTORA TÉCNICA (e)

INFORME MENSUAL DE EJECUCION DE PRESUPUESTO DE GASTOS

Código: GF.142.43.04.06

Fecha: 21//05/2020

Versión: 4

Página 1 de 5

MES: DE NOVIEMBRE
VIGENCIA FISCAL: 2023

CODIFICACION PRESUPUESTAL	DESCRIPCION	APROPIACION INICIAL	MODIFICACIONES				PRESUPUESTO DEFINITIVO	PAGOS ACUMULADOS	OBLIGACIONES POR PAGAR	TOTAL EJECUCIÓN	% EJEC	SALDO PRESUPUESTO
			ADICION	REDUCCION	CREDITOS (+)	CONTRACREDITO(-)						
2	GASTOS	62.595.671.000	22.494.322.372	0	5.220.000.000	5.220.000.000	85.089.993.372	43.138.327.357	10.737.951.797	53.876.279.154	63	31.213.714.218
21	FUNCIONAMIENTO	20.183.588.000	2.874.902.302	0	2.870.000.000	2.870.000.000	23.058.490.302	14.451.763.704	3.547.162.106	17.998.925.811	78	5.059.564.491
211	GASTOS DE PERSONAL	5.973.618.000	2.352.031.197	0	83.000.000	1.645.000.000	6.763.649.197	4.517.205.982	269.892.920	4.787.098.902	71	1.976.550.295
21101	PLANTA DE PERSONAL PERMANENTE	5.973.618.000	2.352.031.197	0	83.000.000	1.645.000.000	6.763.649.197	4.517.205.982	269.892.920	4.787.098.902	71	1.976.550.295
2110101	FACTORES CONSTITUTIVOS DE SALARIO	4.276.965.000	2.352.031.197	0	35.000.000	1.645.000.000	5.018.996.197	3.346.861.163	4.538.452	3.351.399.615	67	1.667.596.582
2110101001	FACTORES SALARIALES COMUNES	4.276.965.000	2.352.031.197	0	35.000.000	1.645.000.000	5.018.996.197	3.346.861.163	4.538.452	3.351.399.615	67	1.667.596.582
211010100101	SUELDO BASICO	3.463.301.000	2.017.985.886	0	0	1.645.000.000	3.836.286.886	2.946.284.808	0	2.946.284.808	77	890.002.078
211010100102	HORAS EXTRAS, DOMINICALES Y FESTIVOS Y RECARGOS	20.930.000	0	0	0	0	20.930.000	0	0	0	0	20.930.000
211010100106	PRIMA DE SERVICIO	231.526.000	0	0	0	0	231.526.000	147.712.726	0	147.712.726	64	83.813.274
211010100107	BONIFICACION POR SERVICIOS PRESTADOS	98.077.000	0	0	10.000.000	0	108.077.000	98.717.762	1.187.551	99.905.313	92	8.171.687
211010100108	PRESTACIONES SOCIALES	463.131.000	334.045.311	0	25.000.000	0	822.176.311	154.145.867	3.350.901	157.496.768	19	664.679.543
21101010010801	PRIMA DE NAVIDAD	312.926.000	334.045.311	0	0	0	646.971.311	3.203.019	1.538.362	4.741.381	1	642.229.930
21101010010802	PRIMA DE VACACIONES	150.205.000	0	0	25.000.000	0	175.205.000	150.942.848	1.812.539	152.755.387	87	22.449.613
2110102	CONTRIBUCIONES INHERENTES A LA NOMINA	1.398.277.000	0	0	25.000.000	0	1.423.277.000	894.204.982	252.842.625	1.147.047.607	81	276.229.393
2110102001	APORTES A LA SEGURIDAD SOCIAL EN PENSIONES	441.722.000	0	0	0	0	441.722.000	360.255.100	0	360.255.100	82	81.466.900
2110102002	APORTES A LA SEGURIDAD SOCIAL EN SALUD	312.886.000	0	0	0	0	312.886.000	255.095.500	0	255.095.500	82	57.790.500
2110102003	APORTES DE CESANTIAS	379.684.000	0	0	0	0	379.684.000	40.255.682	252.842.625	293.098.307	77	86.585.693
2110102004	APORTES A CAJAS DE COMPENSACION FAMILIAR	134.505.000	0	0	5.000.000	0	139.505.000	119.556.100	0	119.556.100	86	19.948.900
2110102005	APORTES GENERALES AL SISTEMA DE RIESGOS LABORALES	28.601.000	0	0	20.000.000	0	48.601.000	29.374.300	0	29.374.300	60	19.226.700
2110102006	APORTES AL ICBF	100.879.000	0	0	0	0	100.879.000	89.668.300	0	89.668.300	89	11.210.700
2110103	REMUNERACIONES NO CONSTITUTIVOS DE FACTOR SALARIAL	298.376.000	0	0	23.000.000	0	321.376.000	276.139.837	12.511.843	288.651.680	90	32.724.320
2110103001	PRESTACIONES SOCIALES	298.376.000	0	0	23.000.000	0	321.376.000	276.139.837	12.511.843	288.651.680	90	32.724.320
211010300101	VACACIONES	220.300.000	0	0	20.000.000	0	240.300.000	223.432.242	2.658.390	226.090.632	94	14.209.368
211010300102	INDEMNIZACION POR VACACIONES	59.395.000	0	0	0	0	59.395.000	33.904.214	9.627.253	43.531.467	73	15.863.533
211010300103	BONIFICACION ESPECIAL DE RECREACION	18.681.000	0	0	3.000.000	0	21.681.000	18.803.381	226.200	19.029.581	88	2.651.419
212	ADQUISICION DE BIENES Y SERVICIOS	13.730.538.000	522.871.105	0	2.768.710.000	1.225.000.000	15.797.119.105	9.701.259.682	3.277.269.186	12.978.528.869	82	2.818.590.236
21201	ADQUISICION DE ACTIVOS NO FINANCIEROS	308.925.000	69.753.413	0	0	0	378.678.413	0	8.806.000	8.806.000	2	369.872.413

Una Institución Universitaria enfocada al ser humano como eje central de calidad

INFORME MENSUAL DE EJECUCION DE PRESUPUESTO DE GASTOS

Código: GF.142.43.04.06

Fecha: 21/05/2020

Versión: 4

Página 2 de 5

CODIFICACION PRESUPUESTAL	DESCRIPCION	APROPIACION INICIAL	MODIFICACIONES				PRESUPUESTO DEFINITIVO	PAGOS ACUMULADOS	OBLIGACIONES POR PAGAR	TOTAL EJECUCIÓN	% EJEC	SALDO PRESUPUESTO
			ADICION	REDUCCION	CREDITOS (+)	CONTRACREDITO(-)						
2120101	ACTIVOS FIJOS	308.925.000	69.753.413	0	0	0	378.678.413	0	8.806.000	8.806.000	2	369.872.413
2120101001	EDIFICACIONES Y ESTRUCTURAS	198.925.000	0	0	0	0	198.925.000	0	0	0	0	198.925.000
212010100103	OTRAS ESTRUCTURAS	198.925.000	0	0	0	0	198.925.000	0	0	0	0	198.925.000
2120101003	MAQUINARIA Y EQUIPO	110.000.000	69.753.413	0	0	0	179.753.413	0	8.806.000	8.806.000	5	170.947.413
212010100303	MAQUINARIA DE OFICINA, CONTABILIDAD E INFORMATICA	35.000.000	69.753.413	0	0	0	104.753.413	0	6.997.200	6.997.200	7	97.756.213
21201010030302	MAQUINARIA DE INFORMATICA Y SUS PARTES ,PIEZAS Y ACCESORIOS	35.000.000	69.753.413	0	0	0	104.753.413	0	6.997.200	6.997.200	7	97.756.213
212010100304	MAQUINARIA Y APARATOS ELECTRICOS	75.000.000	0	0	0	0	75.000.000	0	1.808.800	1.808.800	2	73.191.200
21201010030405	REPOSICION DE CABLEADO Y LUMINARIAS	25.000.000	0	0	0	0	25.000.000	0	0	0	0	25.000.000
21201010030406	OTRO EQUIPO ELECTRICO Y SUS PARTES Y PIEZAS	50.000.000	0	0	0	0	50.000.000	0	1.808.800	1.808.800	4	48.191.200
21202	ADQUISICIONES DIFERENTES DE ACTIVOS	13.421.613.000	453.117.692	0	2.768.710.000	1.225.000.000	15.418.440.692	9.701.259.682	3.268.463.186	12.969.722.869	84	2.448.717.823
2120201	MATERIALES Y SUMINISTROS	3.100.051.000	0	0	150.000.000	1.225.000.000	2.025.051.000	687.027.352	263.781.136	950.808.488	47	1.074.242.512
2120201001	MINERALES, ELECTRICIDAD,GAS Y AGUA	683.682.000	0	0	150.000.000	0	833.682.000	658.715.812	129.726.685	788.442.497	95	45.239.503
2120201002	PRODUCTOS ALIMENTICIOS, BEBIDAS Y TABACO,TEXTILES,PRENDAS DE VESTIR	75.000.000	0	0	0	0	75.000.000	0	0	0	0	75.000.000
2120201003	OTROS BIENES TRANSPORTABLES (EXCEPTO PRODUCTOS METALICOS,MAQUINARIA Y EQUIPO)	1.429.563.000	0	0	0	675.000.000	754.563.000	28.311.540	125.654.451	153.965.991	20	600.597.009
2120201004	PRODUCTOS METALICOS Y PAQUETES DE SOFTWARE	911.806.000	0	0	0	550.000.000	361.806.000	0	8.400.000	8.400.000	2	353.406.000
2120202	ADQUISICION DE SERVICIOS	10.201.843.000	453.117.692	0	2.618.710.000	0	13.273.670.692	8.964.230.307	3.004.682.050	11.968.912.357	90	1.304.758.335
2120202006	SERVICIOS DE ALOJAMIENTO,SUMINISTRO DE COMIEDAS,BEBIDAS,TRANSPORTE,SERVICIOS DISTRIBUCION	929.804.000	0	0	1.111.710.000	0	2.041.514.000	1.829.229.195	128.566.381	1.957.795.576	96	83.718.424
2120202007	SERVICIOS FINANCIEROS Y CONEXOS, INMOBILIARIOS Y DE LEASING	2.132.502.000	73.200.000	0	742.000.000	0	2.947.702.000	1.918.708.675	886.051.598	2.804.760.272	95	142.941.728
2120202008	SERVICIOS PRESTADOS A LAS EMPRESAS Y SERVICIOS DE PRODUCCION	6.331.487.000	379.917.692	0	750.000.000	0	7.461.404.692	4.568.679.183	1.909.218.880	6.477.898.063	87	983.506.629
2120202009	SERVICIOS PARA LA COMUNIDAD , SOCIALES Y PERSONALES	662.600.000	0	0	0	0	662.600.000	548.498.554	68.640.627	617.139.181	93	G
2120202010	VIATICOS DE LOS FUNCIONARIOS EN COMISION	145.450.000	0	0	15.000.000	0	160.450.000	99.114.700	12.204.584	111.319.264	69	49.130.736
2120203	GASTOS IMPREVISTOS	119.719.000	0	0	0	0	119.719.000	50.002.024	0	50.002.024	42	69.716.976
213	TRANSFERENCIAS CORRIENTES	138.450.000	0	0	0	0	138.450.000	0	0	0	0	138.450.000
21313	SENTENCIAS Y CONCILIACIONES	138.450.000	0	0	0	0	138.450.000	0	0	0	0	138.450.000
2131301	FALLOS NACIONALES	138.450.000	0	0	0	0	138.450.000	0	0	0	0	138.450.000
2131301001	SENTENCIAS	85.200.000	0	0	0	0	85.200.000	0	0	0	0	85.200.000
2131301002	CONCILIACIONES	53.250.000	0	0	0	0	53.250.000	0	0	0	0	53.250.000
218	GASTOS POR TRIBUTOS, TASAS,CONTRIBUCIONES,MULTAS,SANCIONES E INTERESES DE MORA	340.982.000	0	0	18.290.000	0	359.272.000	233.298.040	0	233.298.040	65	125.973.960

INFORME MENSUAL DE EJECUCION DE PRESUPUESTO DE GASTOS

Código: GF.142.43.04.06

Fecha: 21/05/2020

Versión: 4

Página 3 de 5

CODIFICACION PRESUPUESTAL	DESCRIPCION	APROPIACION INICIAL	MODIFICACIONES				PRESUPUESTO DEFINITIVO	PAGOS ACUMULADOS	OBLIGACIONES POR PAGAR	TOTAL EJECUCIÓN	% EJEC	SALDO PRESUPUESTO
			ADICION	REDUCCION	CREDITOS (+)	CONTRACREDITO(-)						
21801	IMPUESTOS	155.129.000	0	0	0	0	155.129.000	29.155.800	0	29.155.800	19	125.973.200
2180151	IMPUESTO SOBRE VEHICULOS Y AUTOMOTORES	1.065.000	0	0	0	0	1.065.000	0	0	0	0	1.065.000
2180161	OTROS IMPUESTOS	154.064.000	0	0	0	0	154.064.000	29.155.800	0	29.155.800	19	124.908.200
21804	CONTRIBUCIONES	185.853.000	0	0	18.290.000	0	204.143.000	204.142.240	0	204.142.240	0	760
2180401	CUOTA DE FISCALIZACION Y AUDITAJE	185.853.000	0	0	18.290.000	0	204.143.000	204.142.240	0	204.142.240	0	760
22	SERVICIO DE LA DEUDA PUBLICA	1.800.000.000	0	0	0	0	1.800.000.000	190.729.370	0	190.729.370	11	1.609.270.630
222	SERVICIO DE LA DEUDA PUBLICA INTERNA	1.800.000.000	0	0	0	0	1.800.000.000	190.729.370	0	190.729.370	11	1.609.270.630
22201	PRINCIPAL	1.300.000.000	0	0	0	0	1.300.000.000	187.178.459	0	187.178.459	14	1.112.821.542
2220102	PRESTAMOS	1.300.000.000	0	0	0	0	1.300.000.000	187.178.459	0	187.178.459	14	1.112.821.542
2220102002	ENTIDADES FINANCIERAS	1.300.000.000	0	0	0	0	1.300.000.000	187.178.459	0	187.178.459	14	1.112.821.542
222010200202	BANCA COMERCIAL	1.300.000.000	0	0	0	0	1.300.000.000	187.178.459	0	187.178.459	14	1.112.821.542
22201020020203	BANCA COMERCIAL	1.300.000.000	0	0	0	0	1.300.000.000	187.178.459	0	187.178.459	14	1.112.821.542
22202	INTERESES	500.000.000	0	0	0	0	500.000.000	3.550.912	0	3.550.912	1	496.449.089
2220202	PRESTAMOS	500.000.000	0	0	0	0	500.000.000	3.550.912	0	3.550.912	1	496.449.089
2220202002	ENTIDADES FINANCIERAS	500.000.000	0	0	0	0	500.000.000	3.550.912	0	3.550.912	1	496.449.089
222020200202	BANCA COMERCIAL	500.000.000	0	0	0	0	500.000.000	3.550.912	0	3.550.912	1	496.449.089
22202020020203	BANCA COMERCIAL	500.000.000	0	0	0	0	500.000.000	3.550.912	0	3.550.912	1	496.449.089
23	INVERSION	40.612.083.000	19.619.420.070	0	2.350.000.000	2.350.000.000	60.231.503.070	28.495.834.283	7.190.789.690	35.686.623.973	59	24.544.879.096
231	GASTOS DE PERSONAL	9.584.847.000	0	0	0	1.200.000.000	8.384.847.000	5.592.811.655	341.282.273	5.934.093.928	71	2.450.753.072
23101	PLANTA DE PERSONAL PERMANENTE	9.584.847.000	0	0	0	1.200.000.000	8.384.847.000	5.592.811.655	341.282.273	5.934.093.928	71	2.450.753.072
2310101	FACTORES CONSTITUTIVOS DE SALARIO	6.427.057.000	0	0	0	1.000.000.000	5.427.057.000	3.933.314.538	22.511.667	3.955.826.205	73	1.471.230.795
2310101001	FACTORES SALARIALES COMUNES	6.427.057.000	0	0	0	1.000.000.000	5.427.057.000	3.933.314.538	22.511.667	3.955.826.205	73	1.471.230.795
231010100101	SUELDO BASICO	5.269.390.000	0	0	0	1.000.000.000	4.269.390.000	3.440.345.119	16.978.533	3.457.323.652	81	812.066.348
231010100106	PRIMA DE SERVICIOS	293.181.000	0	0	0	0	293.181.000	183.675.464	1.457.805	185.133.269	63	108.047.731
231010100107	BONIFICACION POR SERVICIOS PRESTADOS	153.690.000	0	0	0	0	153.690.000	117.244.672	915.893	118.160.565	77	35.529.435
231010100108	PRESTACIONES SOCIALES	710.796.000	0	0	0	0	710.796.000	192.049.283	3.159.436	195.208.719	27	515.587.281
23101010010801	PRIMA DE NAVIDAD	494.389.000	0	0	0	0	494.389.000	10.292.639	1.414.878	11.707.517	2	482.681.483
23101010010802	PRIMA DE VACACIONES	216.407.000	0	0	0	0	216.407.000	181.756.644	1.744.558	183.501.202	85	32.905.798
2310102	CONTRIBUCIONES INHERENTES A LA NOMINA	2.652.648.000	0	0	0	200.000.000	2.452.648.000	1.282.263.586	308.629.277	1.590.892.863	65	861.755.137
2310102001	APORTES A LA SEGURIDAD SOCIAL EN PENSIONES	700.845.000	0	0	0	200.000.000	500.845.000	422.585.238	0	422.585.238	84	78.259.762
2310102002	APORTES A LA SEGURIDAD SOCIAL EN SALUD	496.432.000	0	0	0	0	496.432.000	299.100.991	0	299.100.991	60	197.331.009

Una Institución Universitaria enfocada al ser humano como eje central de calidad

INFORME MENSUAL DE EJECUCION DE PRESUPUESTO DE GASTOS

Código: GF.142.43.04.06

Fecha: 21/05/2020

Versión: 4

Página 4 de 5

CODIFICACION PRESUPUESTAL	DESCRIPCION	APROPIACION INICIAL	MODIFICACIONES				PRESUPUESTO DEFINITIVO	PAGOS ACUMULADOS	OBLIGACIONES POR PAGAR	TOTAL EJECUCIÓN	% EJEC	SALDO PRESUPUESTO
			ADICION	REDUCCION	CREDITOS (+)	CONTRACREDITO(-)						
2310102003	APORTES DE CESANTIAS	599.858.000	0	0	0	0	599.858.000	53.455.257	308.629.277	362.084.534	60	237.773.466
2310102004	APORTES A CAJAS DE COMPENSACION FAMILIAR	230.859.000	0	0	0	0	230.859.000	142.980.600	0	142.980.600	62	87.878.400
2310102005	APORTES GENERALES AL SISTEMA DE RIESGOS LABORALES	451.509.000	0	0	0	0	451.509.000	256.904.300	0	256.904.300	57	194.604.700
2310102006	APORTES AL ICBF	173.145.000	0	0	0	0	173.145.000	107.237.200	0	107.237.200	62	65.907.800
2310103	REMUNERACIONES NO CONSTITUTIVAS DE FACTOR SALARIAL	505.142.000	0	0	0	0	505.142.000	377.233.531	10.141.329	387.374.860	77	117.767.140
2310103001	PRESTACIONES SOCIALES	505.142.000	0	0	0	0	505.142.000	377.233.531	10.141.329	387.374.860	77	117.767.140
231010300101	VACACIONES	417.293.000	0	0	0	0	417.293.000	328.007.427	10.025.025	338.032.452	81	79.260.548
231010300102	INDEMNIZACION POR VACACIONES	58.575.000	0	0	0	0	58.575.000	27.264.294	0	27.264.294	47	31.310.706
231010300103	BONIFICACION ESPECIAL DE RECREACION	29.274.000	0	0	0	0	29.274.000	21.961.810	116.304	22.078.114	75	7.195.886
232	ADQUISICION DE BIENES Y SERVICIOS	31.027.236.000	19.619.420.070	0	2.350.000.000	1.150.000.000	51.846.656.070	22.903.022.628	6.849.507.417	29.752.530.045	57	22.094.126.024
23201	ADQUISICION DE ACTIVOS NO FINANCIEROS	3.779.391.000	5.161.469.693	0	0	550.000.000	8.390.860.693	801.636.801	2.239.271.551	3.040.908.352	36	5.349.952.341
2320101	ACTIVOS FIJOS	3.779.391.000	5.161.469.693	0	0	550.000.000	8.390.860.693	801.636.801	2.239.271.551	3.040.908.352	36	5.349.952.341
2320101003	MAQUINARIA Y EQUIPO	2.148.391.000	408.414.693	0	0	400.000.000	2.156.805.693	378.144.493	305.477.738	683.622.231	32	1.473.183.462
232010100301	MAQUINARIA PARA USO GENERAL	200.000.000	408.414.693	0	0	0	608.414.693	2.884.050	32.185.250	35.069.300	6	573.345.393
23201010030106	OTRAS MAQUINAS PARA USOS GENERALES Y SUS PARTES Y PIEZAS	200.000.000	408.414.693	0	0	0	608.414.693	2.884.050	32.185.250	35.069.300	6	573.345.393
232010100303	MAQUINARIA DE OFICINA, CONTABILIDAD E INFORMATICA	1.506.391.000	0	0	0	400.000.000	1.106.391.000	349.110.443	266.429.988	615.540.431	56	490.850.569
23201010030301	MAQUINAS PARA OFICINA Y CONTABILIDAD, Y SUS PARTES Y ACCESORIOS	831.391.000	0	0	0	400.000.000	431.391.000	6.354.001	1	6.354.002	1	425.036.998
23201010030302	MAQUINARIA DE INFORMATICA Y SUS PARTES, PIEZAS Y ACCESORIOS	675.000.000	0	0	0	0	675.000.000	342.756.442	266.429.987	609.186.429	90	65.813.571
232010100306	APARATOS MEDICOS INSTRUMENTOS OPTICOS Y DE PRECISION	442.000.000	0	0	0	0	442.000.000	26.150.000	6.862.500	33.012.500	7	408.987.500
2320101004	ACTIVOS FIJOS NO CLASIFICADOS COMO MAQUINARIA Y EQUIPO	301.000.000	3.103.055.000	0	0	0	3.404.055.000	0	1.857.239.988	1.857.239.988	55	1.546.815.012
232010100401	MUEBLES, INSTRUMENTOS MUSICALES, ARTICULOS DE DEPORTE Y ANTIGUEDADES	301.000.000	3.103.055.000	0	0	0	3.404.055.000	0	1.857.239.988	1.857.239.988	55	1.546.815.012
2320101005	OTROS ACTIVOS FIJOS	1.330.000.000	1.650.000.000	0	0	150.000.000	2.830.000.000	423.492.308	76.553.825	500.046.133	18	2.329.953.867
232010100502	PRODUCTOS DE LA PROPIEDAD INTELECTUAL	1.330.000.000	1.650.000.000	0	0	150.000.000	2.830.000.000	423.492.308	76.553.825	500.046.133	18	2.329.953.867
23201010050203	PRODUCTOS DE LA PROPIEDAD INTELECTUAL Y BASE DE DATOS	1.330.000.000	1.650.000.000	0	0	150.000.000	2.830.000.000	423.492.308	76.553.825	500.046.133	18	2.329.953.867
2320101005020301	PROGRAMAS DE INFORMATICA	1.030.000.000	1.650.000.000	0	0	0	2.680.000.000	423.492.308	76.553.825	500.046.133	19	2.179.953.867

INFORME MENSUAL DE EJECUCION DE PRESUPUESTO DE GASTOS

Código: GF.142.43.04.06

Fecha: 21/05/2020

Versión: 4

Página 5 de 5

CODIFICACION PRESUPUESTAL	DESCRIPCION	APROPIACION INICIAL	MODIFICACIONES				PRESUPUESTO DEFINITIVO	PAGOS ACUMULADOS	OBLIGACIONES POR PAGAR	TOTAL EJECUCIÓN	% EJEC	SALDO PRESUPUESTO
			ADICION	REDUCCION	CREDITOS (+)	CONTRACREDITO(-)						
232010100502030101	PAQUETES DE SOFTWARE	1.030.000.000	1.650.000.000	0	0	0	2.680.000.000	423.492.308	76.553.825	500.046.133	19	2.179.953.867
2320101005020302	BASE DE DATOS	300.000.000	0	0	0	150.000.000	150.000.000	0	0	0	0	150.000.000
23202	ADQUISICION DIFEENTES DE ACTIVOS	27.247.845.000	14.457.950.377	0	2.350.000.000	600.000.000	43.455.795.377	22.101.385.826	4.610.235.867	26.711.621.693	61	16.744.173.684
2320201	MATERIALES Y SUMINISTROS	168.000.000	30.000.000	0	150.000.000	0	348.000.000	100.658.563	110.873.372	211.531.935	61	136.468.065
	OTROS BIENES TRANSPORTABLES (EXCEPTO PRODUCTOS METALICOS, MAQUINARIA Y EQUIPO)	168.000.000	30.000.000	0	150.000.000	0	348.000.000	100.658.563	110.873.372	211.531.935	61	136.468.065
2320201003	ADQUISICION DE SERVICIOS	27.079.845.000	14.427.950.377	0	2.200.000.000	600.000.000	43.107.795.377	22.000.727.263	4.499.362.495	26.500.089.758	61	16.607.705.619
2320202	SERVICIOS DE LA CONSTRUCCION	2.217.490.000	5.117.827.601	0	0	0	7.335.317.601	396.755.315	736.831.298	1.133.586.613	15	6.201.730.988
2320202005	SERVICIOS DE ALOJAMIENTO; SUMINISTRO DE COMIEDAS, BEBIDAS, TRANSPORTE, SERVICIOS DISTRIBUCION	1.635.200.000	2.744.670.386	0	1.000.000.000	0	5.379.870.386	3.265.497.537	1.054.801.700	4.320.299.237	80	1.059.571.149
2320202006	SERVICIOS PRESTADOS A LAS EMPRESAS Y SERVICIOS DE PRODUCCION	1.426.247.000	500.000.000	0	0	600.000.000	1.326.247.000	344.543.332	332.537.718	677.081.050	51	649.165.950
2320202008	SERVICIOS PARA LA COMUNIDAD SOCIALES Y PERSONALES	21.800.908.000	6.065.452.390	0	1.200.000.000	0	29.066.360.390	17.993.931.080	2.375.191.778	20.369.122.858	70	8.697.237.532
2320202009	GASTOS	62.595.671.000	22.494.322.372	0	5.220.000.000	5.220.000.000	85.089.993.372	43.138.327.357	10.737.951.797	53.876.279.154	63	31.213.714.218
2												


PATRICIA MARTÍNEZ
RECTORA


SONIA LORENA ROSERO DURAN
VICERECTORA FINANCIERA (e)


JORGE LENIS CALERO
PROFESIONAL UNIVERSITARIO (e)


MARLENI RODRIGUEZ RAIGOZA
DIRECTORA TECNICA (e)